

Año del Buen Servicio al Ciudadano



Setiembre 2017



Empresa certificada en la Norma Internacional ISO 20252:2012

Encuesta de Opinión Pública a Nivel Nacional SETIEMBRE 2017

DATOS DE LA EMPRESA

Nombre de la encuestadora : Datum Internacional S.A.
 N° de registro : 0002-REE/JNE
 Clientes contratantes : Prensa Popular (Perú 21 y Gestión)

INFORME TÉCNICO

Objetivo general	Obtener información de coyuntura política, económica, y social.
Grupo objetivo	Hombres y mujeres, de 18 a 70 años de edad, pertenecientes a todos los niveles socioeconómicos, considerando zonas urbana y rural
Cobertura	Nivel nacional
Tamaño muestral	1204 encuestas efectivas
Técnica	Encuesta personal (cara a cara) en hogares
Selección	Selección aleatoria de personas
Metodología	<p>En las zonas de trabajo seleccionadas de la base cartográfica con la que cuenta Datum Internacional, se aplica la metodología denominada Manzaneo, para asegurar la selección sistemática de viviendas cuyo punto de inicio es la intersección de dos calles elegidas al azar. Este método grafica el recorrido en la zona de trabajo, desplazamiento ascendente o descendente por calles en sentido anti-horario bordeando las manzanas que componen el conglomerado (entre 3 y 4 manzanas). La selección de una vivienda se hace utilizando un salto sistemático K=2. Se selecciona un máximo de 3 viviendas en la misma manzana.</p>
Muestreo	<p>El diseño muestral utilizado es probabilístico, polietápico estratificado con asignación proporcional al tamaño poblacional - electores de 18 a 70 años- en el interior de cada estrato. Para la selección del hogar donde se aplicará la encuesta, se sigue el procedimiento polietápico, es decir:</p> <ul style="list-style-type: none"> • Primero la UPM (Unidad Primaria de Muestreo), selección aleatoria de la zona de trabajo a partir del marco muestral. • Segundo la USM (Unidad Secundaria de Muestreo), selección de las viviendas con un muestreo sistemático simple. • Finalmente para la selección de las personas a entrevistar, se realiza bajo la técnica semiprobabilística de muestreo por cuotas. Si en el hogar se encuentra dos o más integrantes con las características definidas por las cuotas establecidas, se selecciona a uno de ellos en forma aleatoria.
Población objetivo	20'382,495
Margen de error	+/- 2.8%, con un nivel de confianza de 95%
Representatividad	90.9% (representando a 18'524,337 de un universo de 20'382,495)
Tasa de respuesta	72.4%
Tasa no respuesta	27.6%
Supervisión	30%
Fecha de campo	01 al 05 de setiembre de 2017
Publicación	08 de setiembre de 2017

Encuesta de Opinión Pública a Nivel Nacional SETIEMBRE 2017

DATOS DE LA EMPRESA

Nombre de la encuestadora : Datum Internacional S.A.
 N° de registro : 0002-REE/JNE
 Clientes contratantes : Prensa Popular (Perú 21 y Gestión)

INFORME TÉCNICO

Página web, email www.datum.com.pe; datum@datum.com.pe

Dirección Av. Gral. Trinidad Morán 740 Lince, Lima - Perú

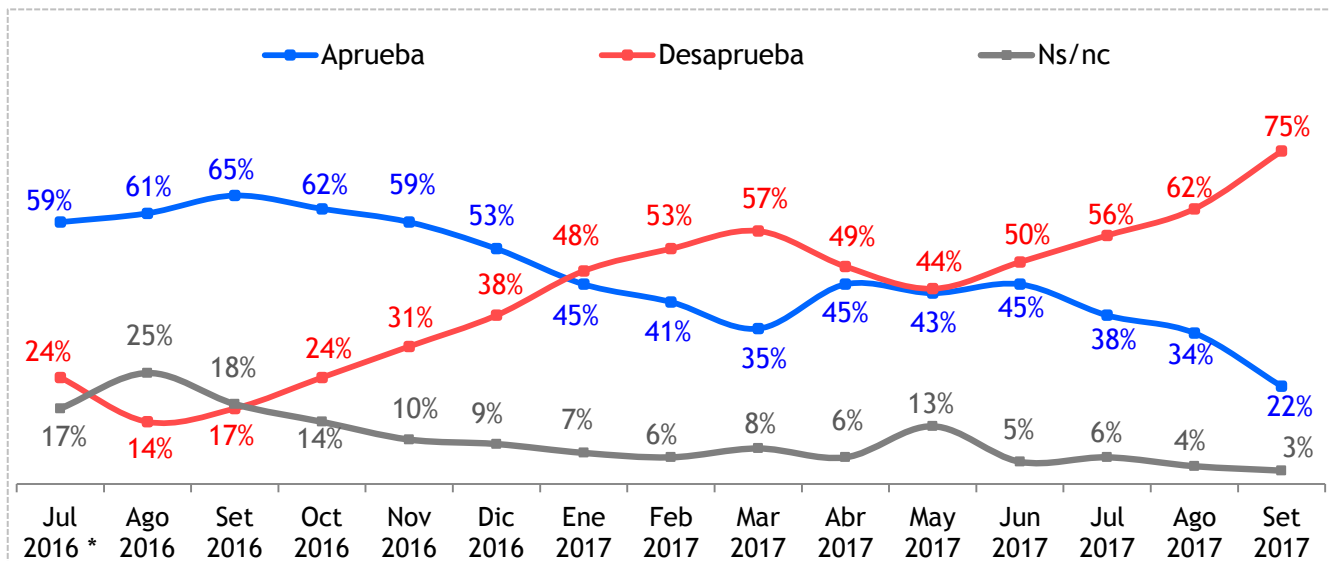
Puntos de muestreo Lima Metropolitana y regiones de Ancash, Arequipa, Ayacucho, Cajamarca, Callao, Cusco, Huánuco, Ica, Junín, La Libertad, Lambayeque, Lima Provincia, Loreto, Piura, Puno, San Martín.

Lima Metropolitana	Ate, Barranco, Breña, Carabayllo, Chorrillos, Comas, El Agustino, Independencia, Jesús María, La Molina, La Victoria, Lince, Cercado, Los Olivos, Lurigancho, Magdalena del Mar, Miraflores, Pueblo Libre, Puente Piedra, Rímac, San Borja, San Isidro, San Juan de Lurigancho, San Juan de Miraflores, San Luis, San Martín de Porres, San Miguel, Santa Anita, Santiago de Surco, Surquillo, Villa El Salvador, Villa María del Triunfo.
Callao	Bellavista, Callao, Carmen de la Legua-Reynoso, La Perla, Ventanilla
Ancash	Chimbote, Nuevo Chimbote en Santa; Huaraz, Independencia en Huaraz.
Arequipa	Alto Selva Alegre, Arequipa, Cayma, Cerro Colorado, José Luis Bustamante y Rivero, Miraflores, Paucarpata en Arequipa; Majes en Caylloma; Camaná en Camaná.
Ayacucho	Ayacucho, San Juan Bautista, Vinchos en Huamanga; Huanta en Huanta; San Miguel, Tambo en La Mar
Cajamarca	Cajamarca, Los Baños del Inca, Encañada en Cajamarca; Jaén, Bellavista en Jaén
Cusco	Cusco, Santiago, Wanchaq en Cusco; Sicuani en Canchis; Urubamba en Urubamba.
Huánuco	Huánuco, Amarilis en Huánuco; Ambo en Ambo; Rupa Rupa en Leoncio Prado
Ica	Ica, Parcona en Ica; Chincha Alta, Pueblo Nuevo en Chincha.
Junín	Chilca, El Tambo, Huancayo en Huancayo; Acolla, Jauja, Yauyos en Jauja.
La Libertad	El Porvenir, La Esperanza, Trujillo, Víctor Larco Herrera en Trujillo; Casagrande, Paiján en Ascope, Otuzco en Otuzco.
Lambayeque	Chiclayo, José Leonardo Ortiz, La Victoria, Monsefú en Chiclayo; Lambayeque, Mórrope, Olmos en Lambayeque
Lima Provincia	Huaral, Chancay en Huaral.
Loreto	Belén, Iquitos, Punchana, San Juan Bautista en Maynas; Nauta en Loreto
Piura	Piura, Castilla, Tambo Grande, Catacaos en Piura; Chulucanas en Morropón; Sullana, Bellavista en Sullana, Pariñas en Talara.
Puno	Acora, Puno en Puno; Azángaro, Asillo en Azángaro; Juliaca en San Román.
Ucayali	Callería, Yarinacocha y Manantay en Coronel Portillo.

APROBACIÓN DE AUTORIDADES

POPULARIDAD DEL PRESIDENTE DE LA REPÚBLICA

¿Aprueba o desaprueba la labor que viene desarrollando Pedro Pablo Kuczynski como Presidente de la República?



* En su condición de Presidente Electo de la República

Índice de popularidad : - 53%
 Índice : (Aprueba - Desaprueba)
 Total 100%. Base: 1204 entrevistas

POPULARIDAD DEL PRESIDENTE DE LA REPÚBLICA

¿Aprueba o desaprueba la labor que viene desarrollando Pedro Pablo Kuczynski como Presidente de la República?

	Total %	Sexo		Edad					Nivel * Socioeconómico				Región					Zona	
		Mas	Fem	18/24	25/34	35/44	45/54	55/70	A/B	C	D	E	Lima	Nor	Cen	Sur	Ori	Urb	Rur
Aprueba	22	24	20	27	21	23	18	21	36	20	19	18	25	27	20	14	18	23	22
Desaprueba	75	74	76	68	76	76	80	77	62	76	78	81	73	72	76	83	75	75	75
Ns/nc	3	2	4	5	3	1	2	2	2	4	3	1	2	1	4	3	7	2	3

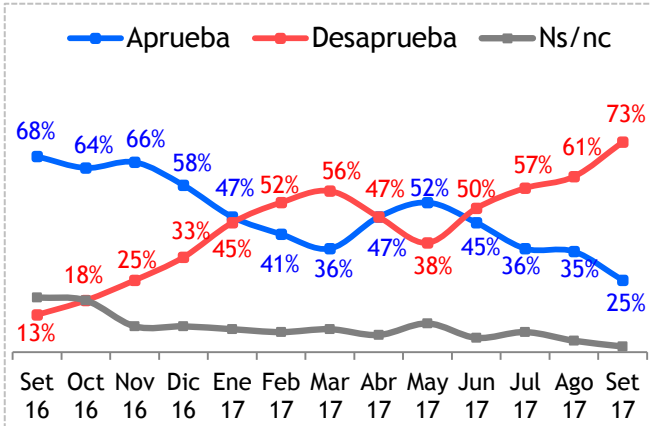
Índice de popularidad : - 53%
 Índice : (Aprueba - Desaprueba)
 Total 100%. Base: 1204 entrevistas

APROBACIÓN DE AUTORIDADES

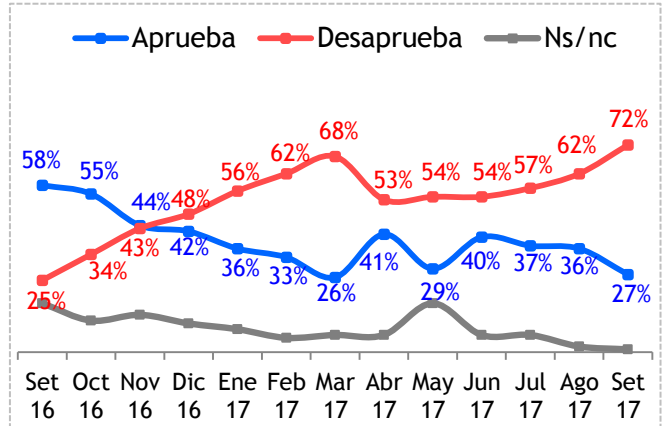
POPULARIDAD DEL PRESIDENTE DE LA REPÚBLICA POR REGIONES

¿Aprueba o desaprueba la labor que viene desarrollando Pedro Pablo Kuczynski como Presidente de la República?

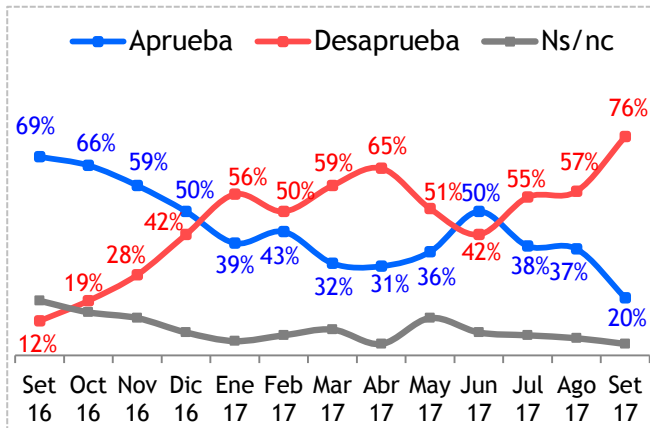
Lima y Callao



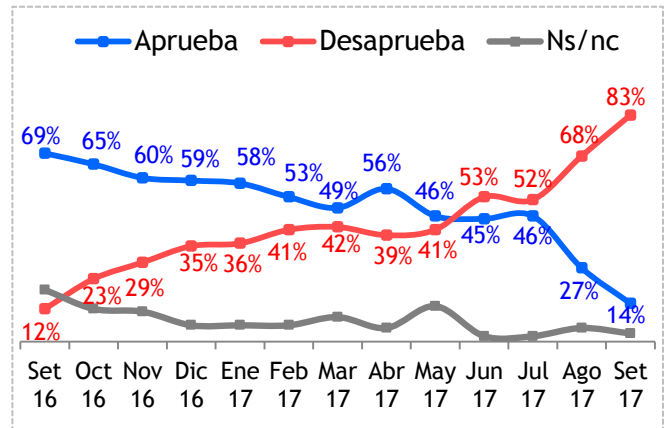
Región Norte



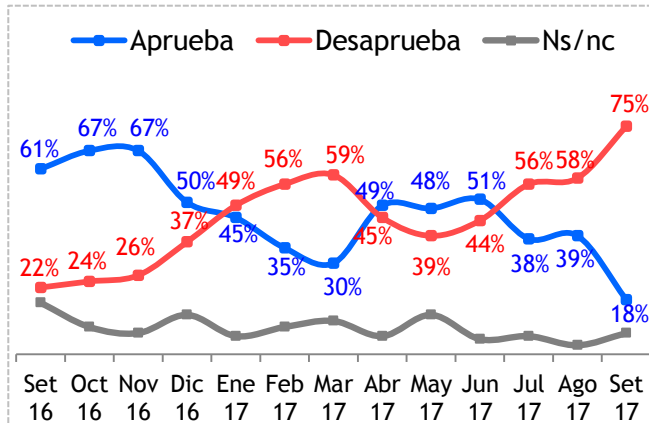
Región Centro



Región Sur



Región Oriente

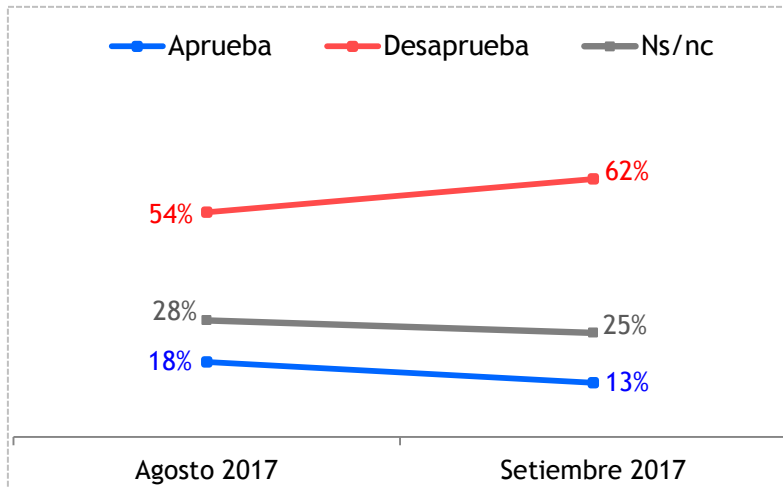


APROBACIÓN DE AUTORIDADES

POPULARIDAD DE PRINCIPALES AUTORIDADES

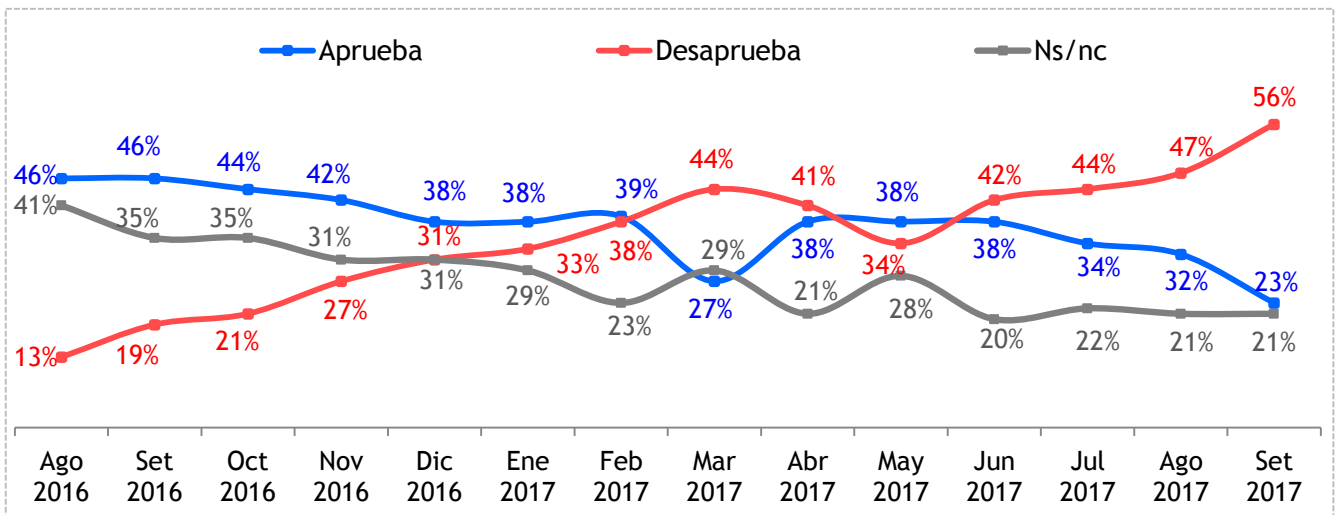
¿Aprueba o desaprueba la labor pública que viene desarrollando ... ?

Luis Galarreta
Presidente del Congreso



Índice de popularidad : - 49%
Índice : (Aprueba - Desaprueba)
Total 100%. Base: 1204 entrevistas

Fernando Zavala
Presidente del Consejo de Ministros



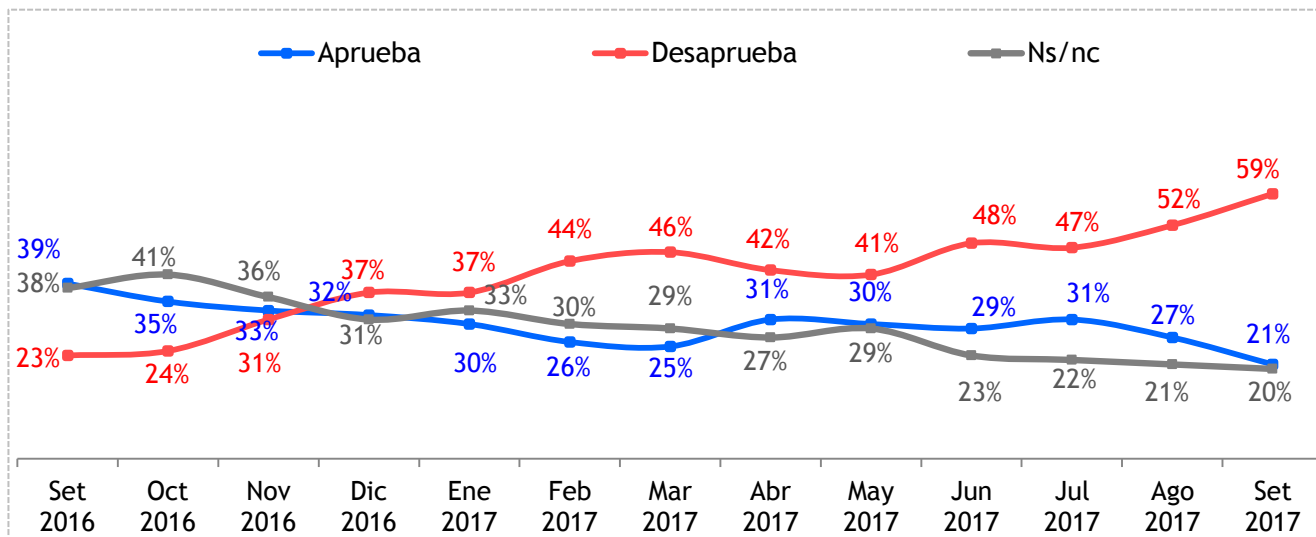
Índice de popularidad : - 33%
Índice : (Aprueba - Desaprueba)
Total 100%. Base: 1204 entrevistas

APROBACIÓN DE AUTORIDADES

POPULARIDAD DE PRINCIPALES AUTORIDADES

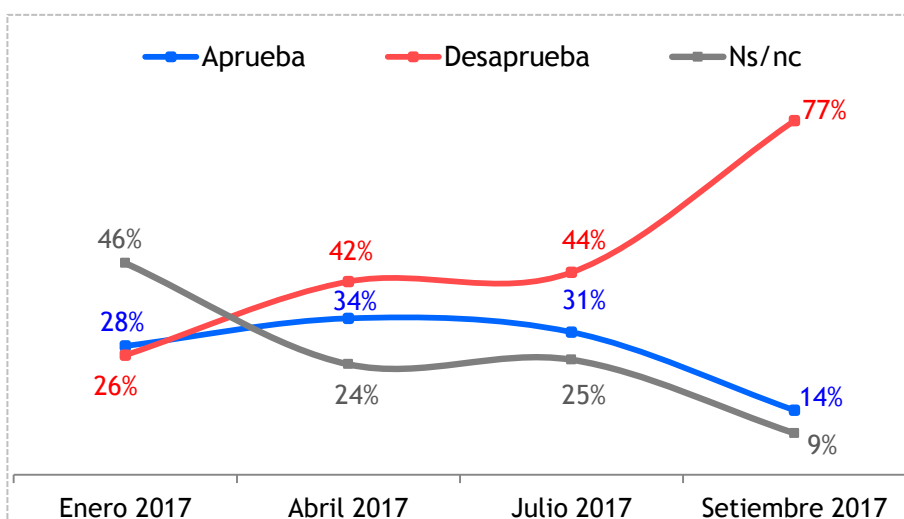
¿Aprueba o desaprueba la labor pública que viene desarrollando ... ?

Carlos Basombrío
Ministro del Interior



Índice de popularidad : - 38%
Índice : (Aprueba - Desaprueba)
Total 100%. Base: 1204 entrevistas

Marilú Martens
Ministra de Educación



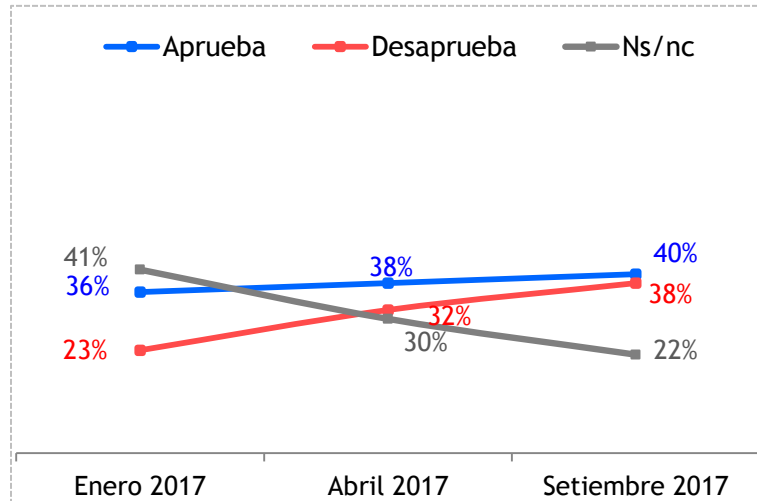
Índice de popularidad : - 63%
Índice : (Aprueba - Desaprueba)
Total 100%. Base: 1204 entrevistas

APROBACIÓN DE AUTORIDADES

POPULARIDAD DE PRINCIPALES AUTORIDADES

¿Aprueba o desaprueba la labor pública que viene desarrollando ... ?

Salvador Del Solar
Ministro de Cultura

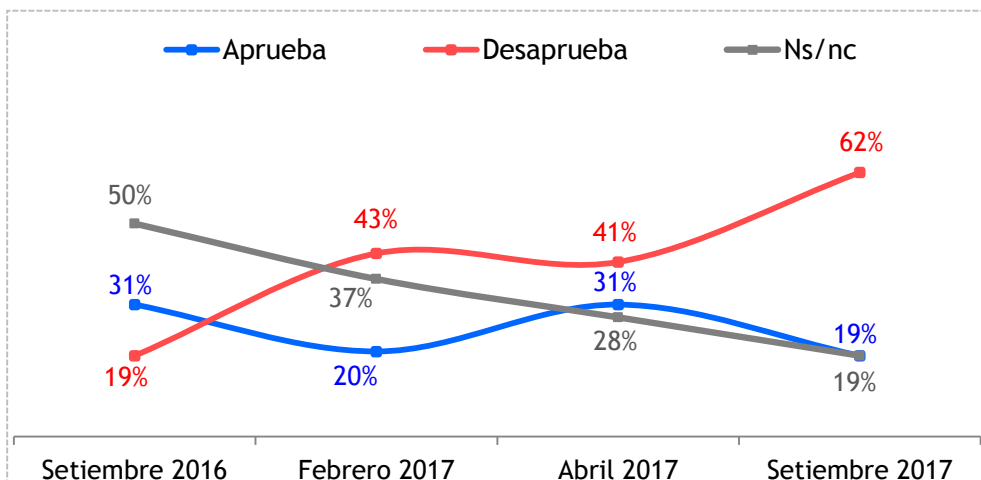


Índice de popularidad : + 2%

Índice : (Aprueba - Desaprueba)

Total 100%. Base: 1204 entrevistas

Patricia García
Ministra de Salud



Índice de popularidad : - 43%

Índice : (Aprueba - Desaprueba)

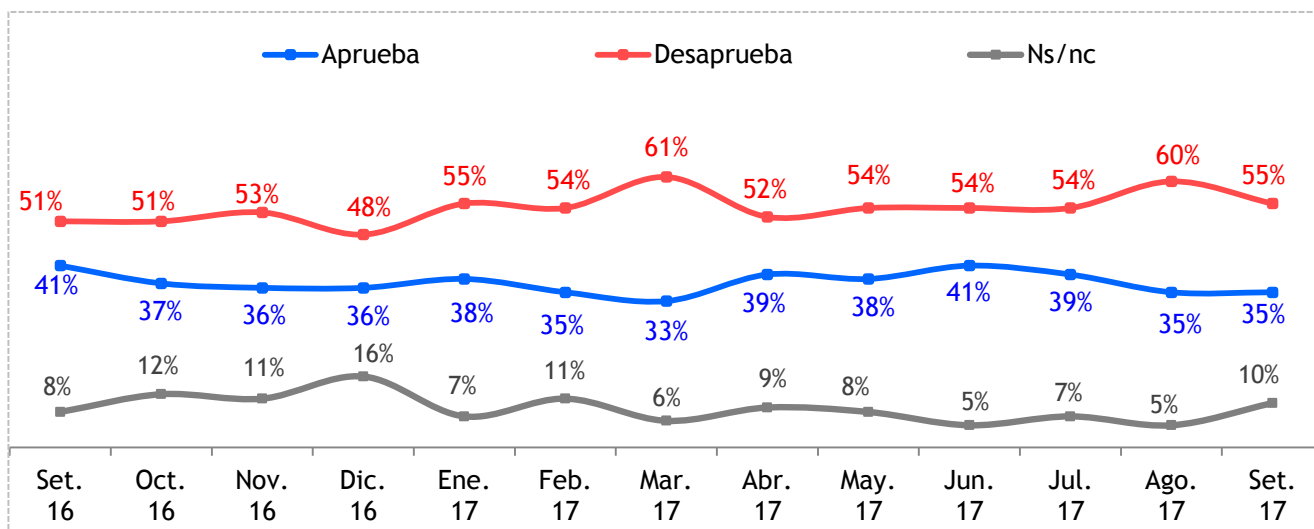
Total 100%. Base: 1204 entrevistas

APROBACIÓN DE LÍDERES POLÍTICOS

EVOLUCIÓN DE LA POPULARIDAD DE LÍDERES POLÍTICOS

¿Aprueba o desaprueba la labor que viene desarrollando ...?

Keiko Fujimori
Lideresa de Fuerza Popular



Índice de popularidad : - 20%

Índice : (Aprueba - Desaprueba)

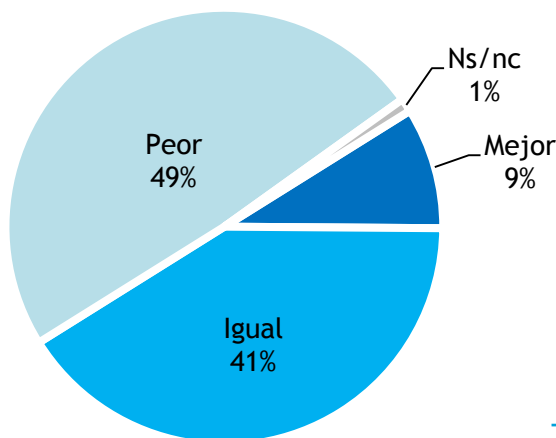
Total 100%. Base: 1204 entrevistas

POLÍTICA / ACTUALIDAD

EVALUACIÓN DEL PRESIDENTE

Comparación del gobierno PPK y OH

Si comparamos lo que va del gobierno de Pedro Pablo Kuczynski con el gobierno de Humala. ¿Diría Ud. que ahora estamos mejor, igual o peor que con el gobierno de Ollanta Humala?



Total 100%

Base: 1204 entrevistas

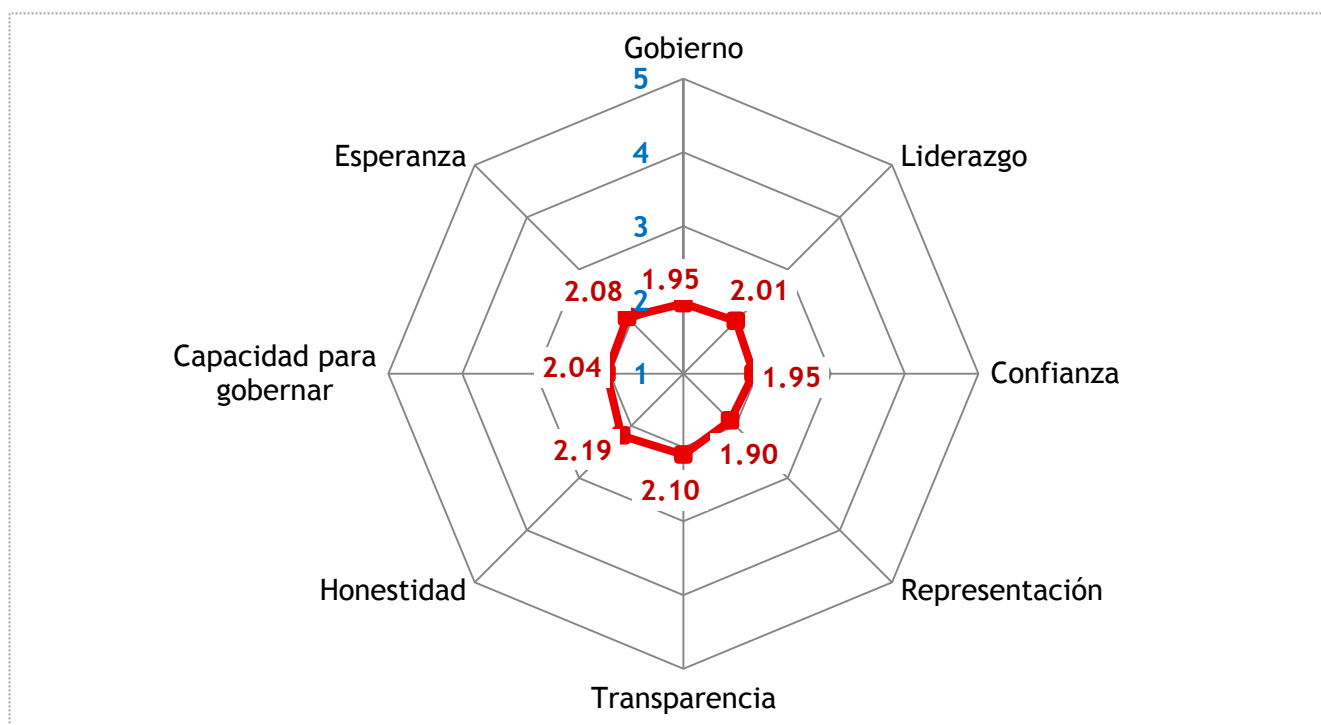
POLÍTICA / ACTUALIDAD

EVALUACIÓN DEL PRESIDENTE

Evaluación del gobierno y el Presidente

En una escala de 1 a 5, donde 1 y 5 significan ..., ¿dónde ubica al gobierno de Pedro Pablo Kuczynski?
 ¿Qué tanto liderazgo tiene ..., tanta confianza siente en ..., tan representado se siente con ..., tan transparente es ..., tan honesto es ..., tan capaz para gobernar es ..., tanta esperanza le transmite ...
 Pedro Pablo Kuczynski como presidente?

1 (-) Gobierno muy débil Ninguna, nada	2	3	4	5 (+) Gobierno muy fuerte Muy, mucha
---	----------	----------	----------	---



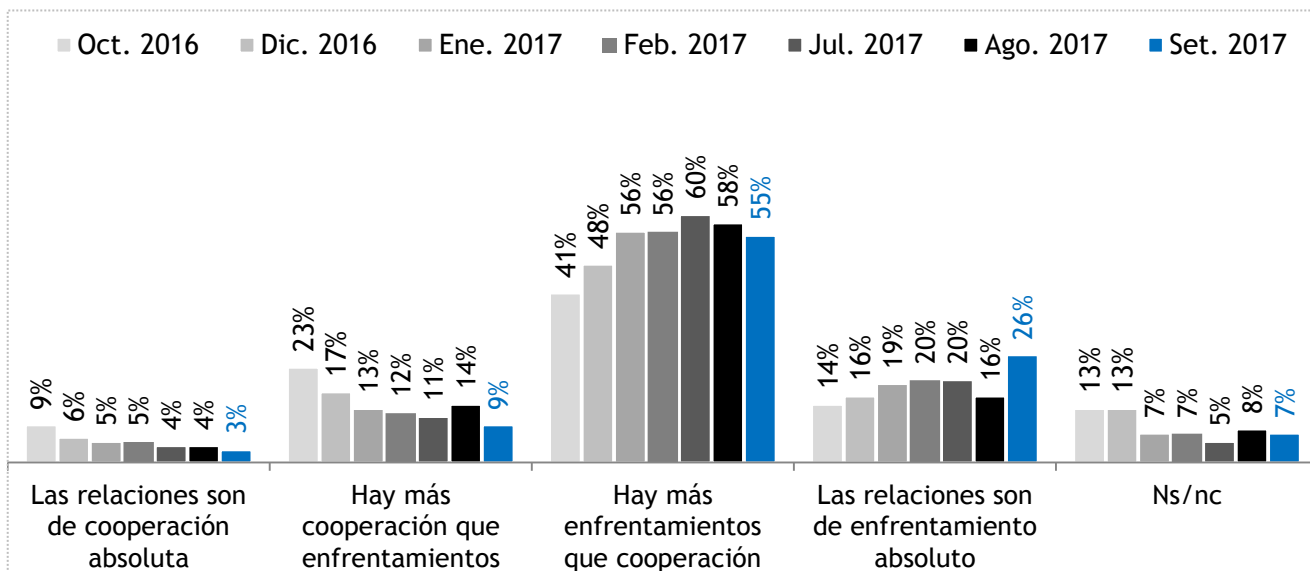
Atributos	1	2	3	4	5	Promedio
Ubicación del gobierno (1=débil, 5=fuerte)	43%	25%	24%	5%	2%	1.95
Liderazgo de PPK (1=ningún, 5=mucho)	35%	36%	21%	5%	1%	2.01
Confianza en PPK (1=ninguna, 5=mucha)	44%	28%	19%	6%	3%	1.95
Representación de PPK (1=ninguna, 5=mucha)	46%	27%	17%	7%	2%	1.90
Transparencia de PPK (1=nada, 5=muy)	38%	29%	19%	9%	4%	2.10
Honestidad de PPK (1=nada, 5=muy)	34%	28%	23%	9%	4%	2.19
Capacidad para gobernar (1=ninguna, 5=mucha)	40%	30%	19%	7%	3%	2.04
Esperanza que transmite (1=ninguna, 5=mucha)	40%	28%	19%	9%	3%	2.08

POLÍTICA / ACTUALIDAD

COYUNTURA

Relaciones fujimorismo - oficialismo

Dígame, ¿cómo son las relaciones entre la bancada fujimorista y la bancada oficialista en el Congreso de la República?



COYUNTURA

Qué hacer para tener un mejor país

En su opinión, ¿qué es lo principal que habría que hacer para tener un mejor país?

Acciones	
Mejorar la educación	18%
Solucionar el problema de la inseguridad	17%
Solucionar el problema de la corrupción	14%
Generar más puestos de trabajo	12%
Mejor gestión, manejo del gobierno	10%
Atraer más inversiones, invertir más	6%
Que el gobierno invierta más	4%
Cambio de ministros	4%
Reactivar la economía	3%
Cerrar el Congreso	2%
Convocar a nuevas elecciones	2%
Otras propuestas	7%
Ns/nc	1%

Total 100%

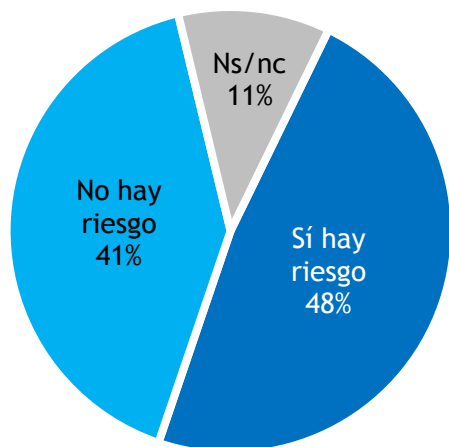
Base: 1204 entrevistas

POLÍTICA / ACTUALIDAD

COYUNTURA

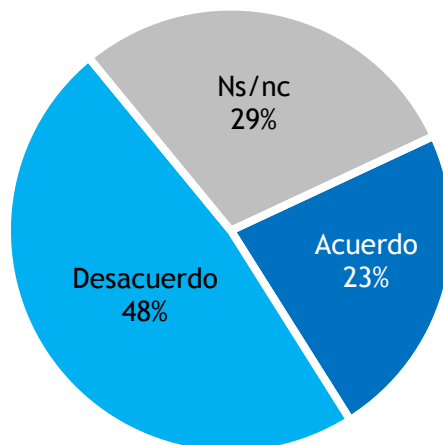
Vacancia presidencial

Fernando Zavala, Presidente de la PCM, ha dicho que ahora no hay ningún peligro de vacar a Pedro Pablo Kuczynski de su cargo como Presidente de la República. En estos momentos, ¿piensa Ud. que hay o no hay riesgo que la oposición busque vacar al presidente Kuczynski de su cargo?



Vizcarra a Canadá como embajador

Dígame, ¿está Ud. de acuerdo o en desacuerdo con que el primer vicepresidente de la República, Martín Vizcarra, sea designado como embajador en Canadá?



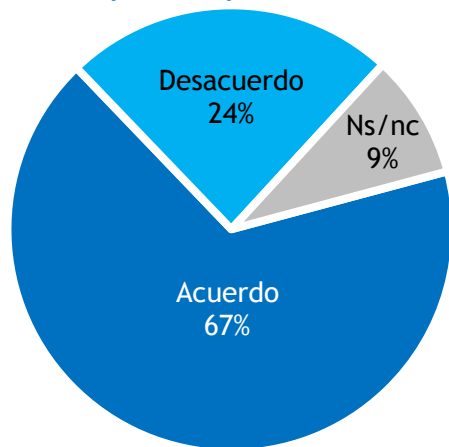
Total 100%
Base: 1204 entrevistas

COYUNTURA

Propuestas en la Reforma Electoral

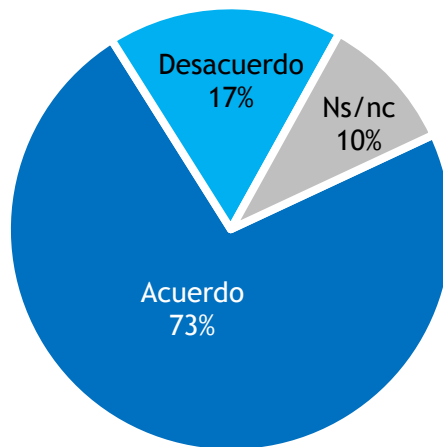
Hablando de la Reforma Electoral, ¿está Ud. de acuerdo o en desacuerdo con que ...?

... las empresas privadas con fines de lucro, nacionales o extranjeras, no podrán dar aportes de ningún tipo en favor de los partidos políticos?



Total 100%
Base: 1204 entrevistas

... todo aporte en dinero que supere una UIT (o sea, S/. 4,050.00 soles) deberá realizarse a través de entidades del sistema financiero?



Total 100%
Base: 1204 entrevistas

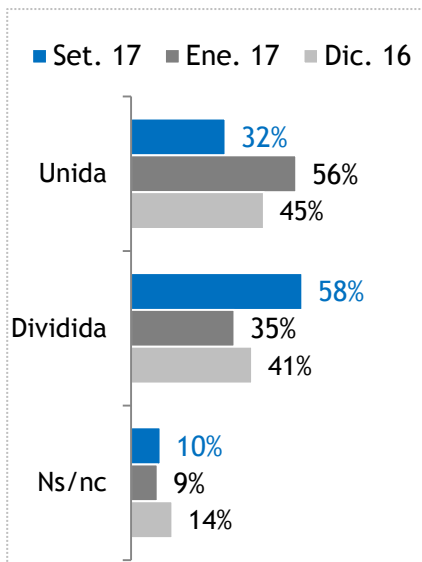
POLÍTICA / ACTUALIDAD

COYUNTURA

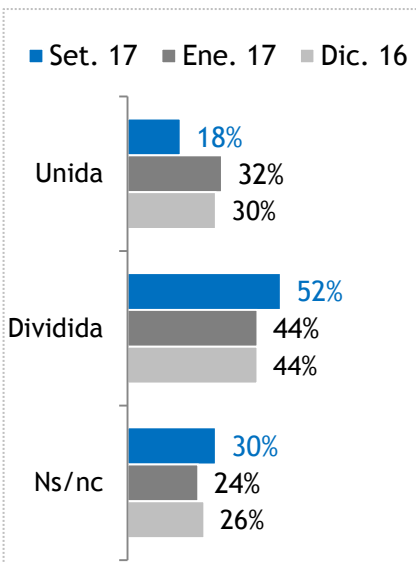
Situación de las principales bancadas del Congreso

En su opinión, ¿la bancada de ... está unida o está dividida?

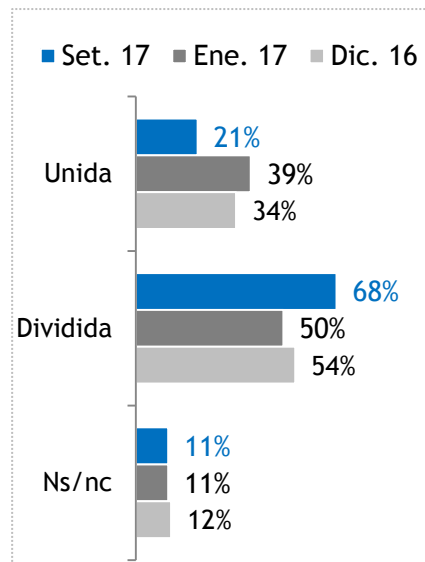
Fuerza Popular



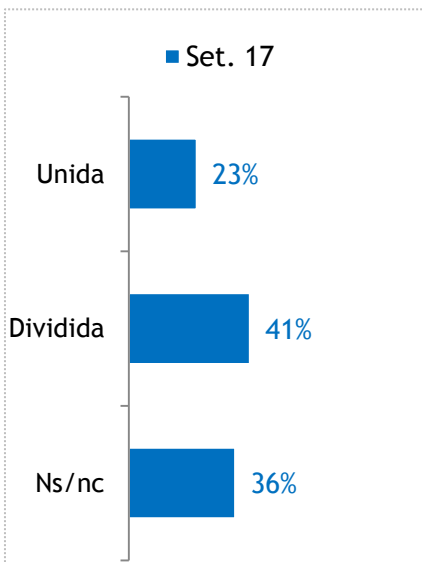
Frente Amplio



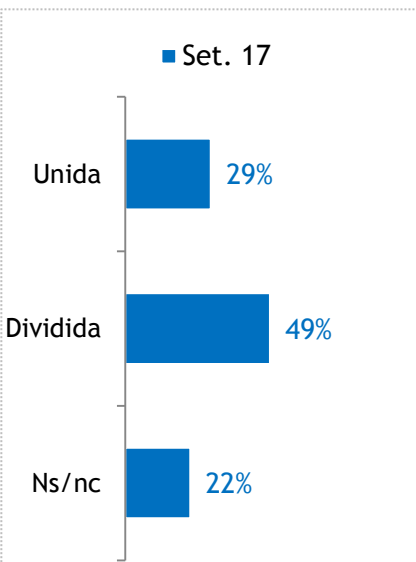
Peruanos por el Cambio



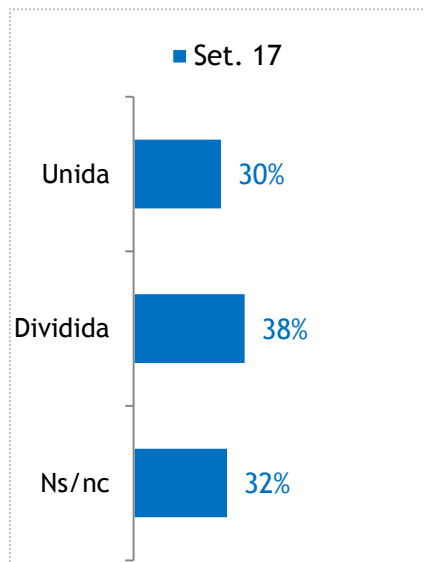
Alianza para el Progreso



Partido Aprista



Acción Popular



Total 100%

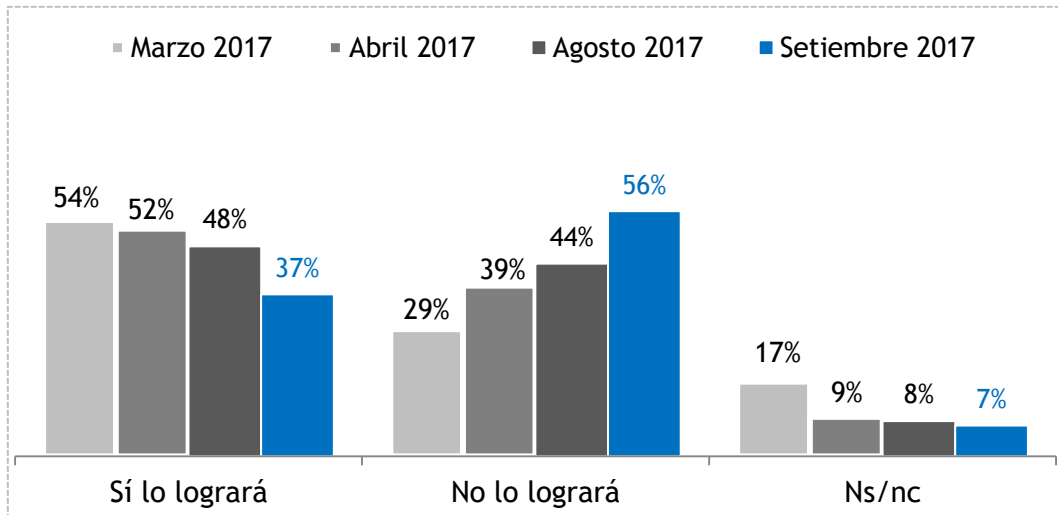
Base: 1204 entrevistas

POLÍTICA / ACTUALIDAD

COYUNTURA

Extradición de Alejandro Toledo

Como Ud. sabe, el Perú solicitó a Estados Unidos la extradición del expresidente Alejandro Toledo por el caso Odebrecht. ¿Siente Ud. que el Perú si logrará o no lograra la extradición de Alejandro Toledo?

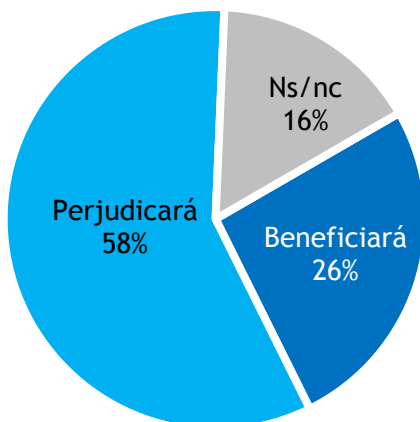


Total 100%
Base: 1204 entrevistas

COYUNTURA

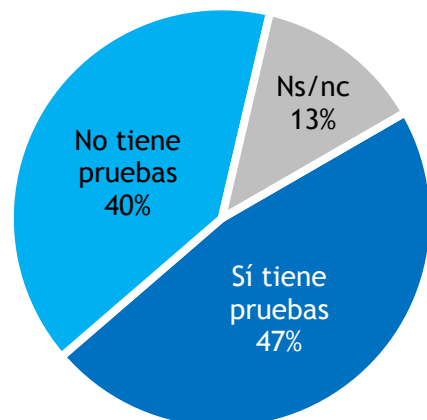
Josef Maiman como colaborador

Josef Maiman, amigo personal de Alejandro Toledo, se ha acogido como colaborador eficaz y hablará con la justicia peruana. En su opinión, ¿la información que daría Josef Maiman a la justicia peruana beneficiará o perjudicará a Alejandro Toledo?



Pruebas de lavado contra Keiko

Dígame, ¿cree Ud. que la Fiscalía tiene o no tiene pruebas suficientes para acusar a Keiko Fujimori por lavado de dinero?



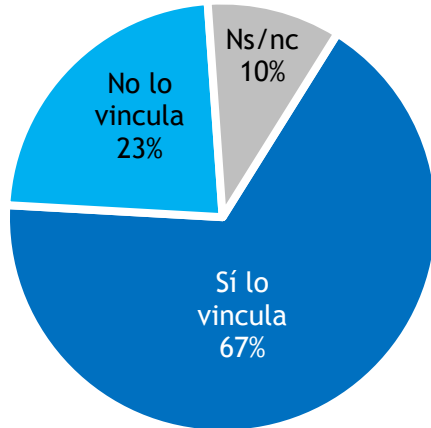
Total 100%
Base: 1204 entrevistas

POLÍTICA / ACTUALIDAD

COYUNTURA

Movadef y terrorismo

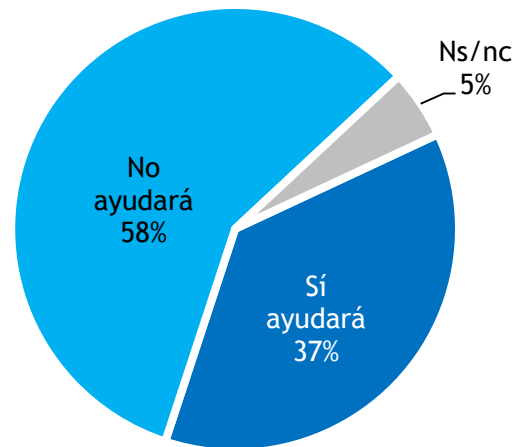
Cuándo se habla del Movadef, ¿Ud. lo vincula o no lo vincula con terrorismo?



Total 100%
Base: 1204 entrevistas

Prohibición de dos varones en moto

El Ministerio del Interior ha propuesto que “se prohíba el tránsito de dos varones juntos en moto porque muchos delincuentes se movilizan así”. Dígame, ¿cree Ud. que con esta propuesta de “prohibir el tránsito de dos varones juntos en moto” ayudará o no ayudará a reducir la delincuencia?



Total 100%
Base: 1204 entrevistas

Encuesta de Opinión Pública en Lima Metropolitana SETIEMBRE 2017

DATOS DE LA EMPRESA

Nombre de la encuestadora : Datum Internacional S.A.
 N° de registro : 0002-REE/JNE
 Clientes contratantes : Prensa Popular (Perú 21 y Gestión)

INFORME TÉCNICO

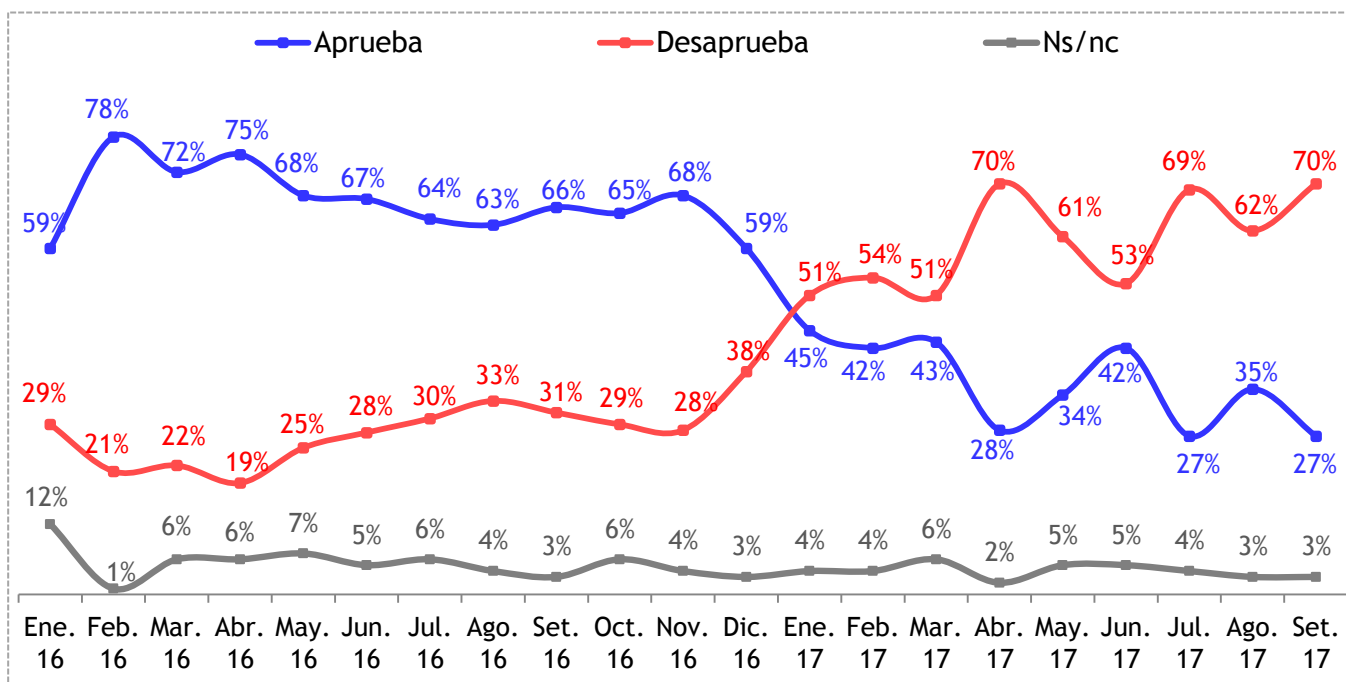
Objetivo general	Evaluar la popularidad del alcalde y temas de la ciudad de Lima
Grupo objetivo	Hombres y mujeres, de 18 a 70 años de edad, pertenecientes a todos los niveles socioeconómicos
Cobertura	Lima Metropolitana (no incluye Callao)
Tamaño muestral	377 encuestas efectivas
Técnica	Encuesta personal (cara a cara) en hogares
Selección	Selección aleatoria de personas
Metodología	Manzaneo, para el recorrido de la ruta Salto sistemático K=2, para la selección de viviendas
Muestreo	Probabilístico, polietápico estratificado con asignación proporcional al tamaño poblacional en el interior de cada estrato.
Población objetivo	6'410,283
Margen de error	+/- 5.0%, con un nivel de confianza de 95%
Representatividad	96.4% (representando a 6'180,920 de un universo de 6'410,283 personas)
Tasa de respuesta	71.1%
Tasa de no respuesta	28.9%
Supervisión	30%
Fecha de campo	01 al 05 de setiembre de 2017
Publicación	08 de setiembre de 2017
Página web, email	www.datum.com.pe ; datum@datum.com.pe
Dirección	Av. Gral. Trinidad Morán 740 Lince, Lima - Perú
Puntos de muestreo	<ul style="list-style-type: none"> • Lima Centro: Breña, La Victoria, Lima, Rímac, San Luis. • Lima Moderna: Barranco, Jesús María, La Molina, Lince, Magdalena del Mar, Miraflores, Pueblo Libre, San Borja, San Isidro, San Miguel, Santiago de Surco, Surquillo. • Lima Norte: Carabayllo, Comas, Independencia, Los Olivos, Puente Piedra y San Martín de Porres. • Lima Este: Ate, El Agustino, Lurigancho, San Juan de Lurigancho y Santa Anita. • Lima Sur: Chorrillos, San Juan de Miraflores, Villa El Salvador y Villa María del Triunfo.

APROBACIÓN DE AUTORIDADES

LIMA METROPOLITANA

POPULARIDAD DEL ALCALDE DE LIMA

¿Aprueba o desaprueba la labor que viene realizando Luis Castañeda Lossio como Alcalde de Lima?



Índice de popularidad : **-43%**
 Índice : (Aprueba - Desaprueba)
 Total 100%. Base: 377 entrevistas

POPULARIDAD DEL ALCALDE DE LIMA

¿Aprueba o desaprueba la labor que viene realizando Luis Castañeda Lossio como Alcalde de Lima?

	Total %	Sexo		Edad					Conos de Lima				
		Mas	Fem	18/24	25/34	35/44	45/54	55/70	Norte	Este	Sur	Moderna	Centro
Aprueba	27	21	33	34	23	31	21	26	33	24	34	13	26
Desaprueba	70	76	64	66	72	68	77	69	65	73	66	83	70
Ns/Nc	3	3	3	-*	5	1	2	5	2	3	-*	4	4

Índice de popularidad : **-43%**
 Índice : (Aprueba - Desaprueba)
 Total 100%. Base: 377 entrevistas

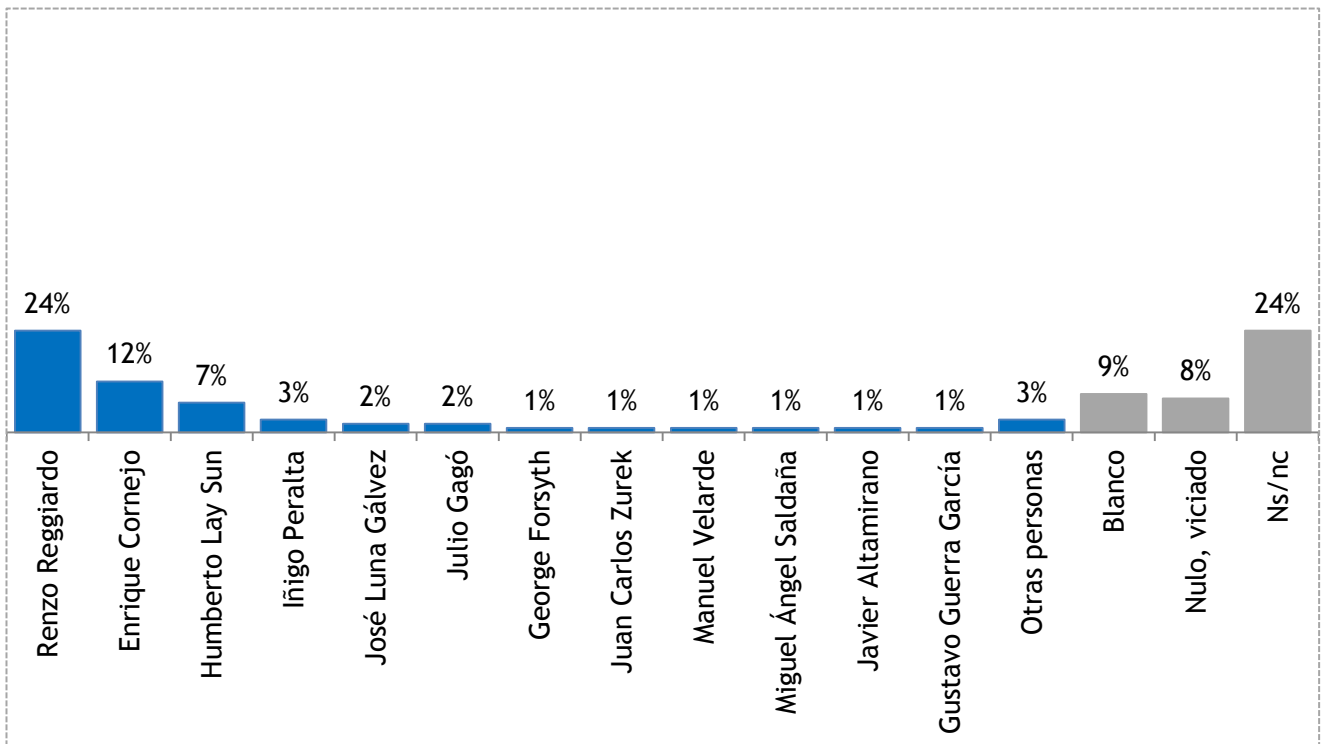
POLÍTICA / ACTUALIDAD

LIMA METROPOLITANA

ELECTORAL

Intención de voto por candidato para la Alcaldía de Lima

Si mañana se realizan las elecciones municipales para elegir al alcalde de Lima y se presentan como candidatos las siguientes personas. Dígame, ¿por cuál de ellas votará Ud. para elegir al alcalde de Lima?
 - uso de tarjeta de ayuda con listado de nombres y fotos de los posibles candidatos -



Total 100%
 Base: 377 entrevistas