

Año del Diálogo y Reconciliación Nacional



Enero 2018



Empresa certificada en la Norma Internacional ISO 20252:2012

## Encuesta de Opinión Pública en Lima Metropolitana ENERO 2018

### DATOS DE LA EMPRESA

Nombre de la encuestadora : Datum Internacional S.A.  
 N° de registro : 0002-REE/JNE  
 Clientes contratantes : Grupo El Comercio (Perú 21 y Gestión)

### INFORME TÉCNICO

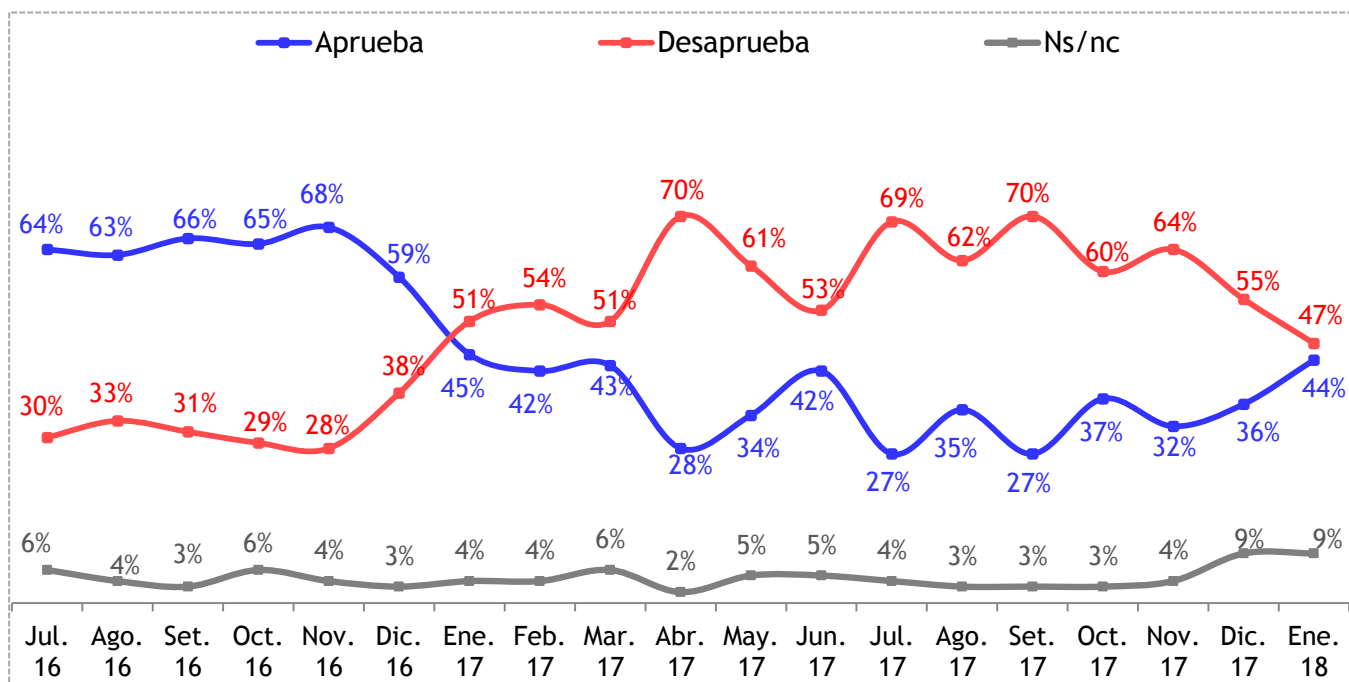
<b>Objetivo general</b>	Evaluar la popularidad del alcalde y temas de la ciudad de Lima
<b>Grupo objetivo</b>	Hombres y mujeres, de 18 a 70 años de edad, pertenecientes a todos los niveles socioeconómicos
<b>Cobertura</b>	Lima Metropolitana (no incluye Callao)
<b>Tamaño muestral</b>	377 encuestas efectivas
<b>Técnica</b>	Encuesta personal (cara a cara) en hogares
<b>Selección</b>	Selección aleatoria de personas
<b>Metodología</b>	Manzaneo, para el recorrido de la ruta Salto sistemático K=2, para la selección de viviendas
<b>Muestreo</b>	Probabilístico, polietápico estratificado con asignación proporcional al tamaño poblacional en el interior de cada estrato.
<b>Población objetivo</b>	6'410,283
<b>Margen de error</b>	+/- 5.0%, con un nivel de confianza de 95%
<b>Representatividad</b>	96.4% (representando a 6'180,920 de un universo de 6'410,283 personas)
<b>Tasa de respuesta</b>	72.4%
<b>Tasa de no respuesta</b>	27.6%
<b>Supervisión</b>	30%
<b>Fecha de campo</b>	05 al 09 de enero de 2018
<b>Publicación</b>	12 de enero de 2018
<b>Página web, email</b>	<a href="http://www.datum.com.pe">www.datum.com.pe</a> ; <a href="mailto:datum@datum.com.pe">datum@datum.com.pe</a>
<b>Dirección</b>	Av. Gral. Trinidad Morán 740 Lince, Lima - Perú
<b>Puntos de muestreo</b>	<ul style="list-style-type: none"> <li>• <b>Lima Centro:</b> Breña, La Victoria, Lima, Rímac, San Luis.</li> <li>• <b>Lima Moderna:</b> Barranco, Jesús María, La Molina, Lince, Magdalena del Mar, Miraflores, Pueblo Libre, San Borja, San Isidro, San Miguel, Santiago de Surco, Surquillo.</li> <li>• <b>Lima Norte:</b> Carabayllo, Comas, Independencia, Los Olivos, Puente Piedra y San Martín de Porres.</li> <li>• <b>Lima Este:</b> Ate, El Agustino, Lurigancho, San Juan de Lurigancho y Santa Anita.</li> <li>• <b>Lima Sur:</b> Chorrillos, San Juan de Miraflores, Villa El Salvador y Villa María del Triunfo.</li> </ul>

## CIUDAD DE LIMA

### LIMA METROPOLITANA

#### POPULARIDAD DEL ALCALDE DE LIMA

¿Aprueba o desaprueba la labor que viene realizando Luis Castañeda Lossio como Alcalde de Lima?



Índice de popularidad : - 3%  
 Índice : (Aprueba - Desaprueba)  
 Total 100%. Base: 377 entrevistas

#### POPULARIDAD DEL ALCALDE DE LIMA

¿Aprueba o desaprueba la labor que viene realizando Luis Castañeda Lossio como Alcalde de Lima?

	Total %	Sexo		Edad					Conos de Lima				
		Mas	Fem	18/24	25/34	35/44	45/54	55/70	Norte	Este	Sur	Moderna	Centro
Aprueba	44	41	47	43	46	43	47	41	50	49	51	31	35
Desaprueba	47	52	42	49	47	51	45	43	36	45	40	65	58
Ns/Nc	9	7	11	8	7	6	8	16	14	6	9	4	7

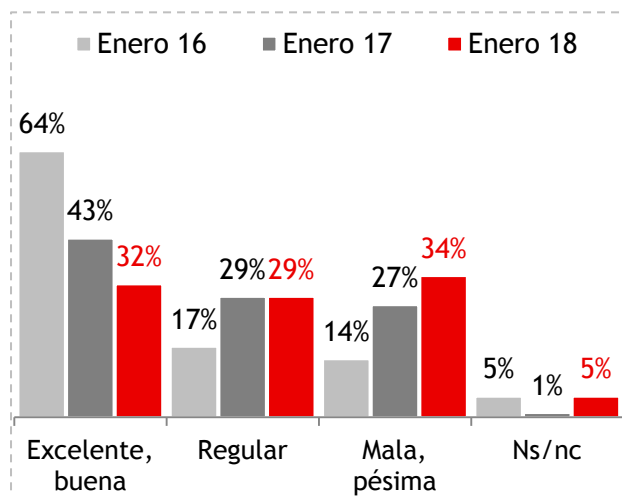
Índice de popularidad : - 3%  
 Índice : (Aprueba - Desaprueba)  
 Total 100%. Base: 377 entrevistas

## CIUDAD DE LIMA

### LIMA METROPOLITANA

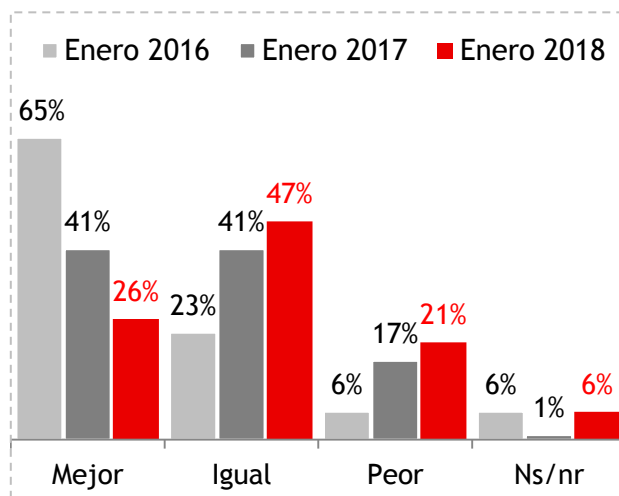
#### Expectativa con la gestión

¿Considera Ud. que Luis Castañeda Lossio hará una excelente, buena, mala o pésima gestión al frente de la Municipalidad de Lima en el tiempo que le queda como alcalde?



#### Lima al finalizar su labor

¿Cómo cree Ud. que estará la ciudad de Lima cuando finalice el actual gobierno municipal de Luis Castañeda Lossio: estará mejor o peor que ahora?



### LIMA METROPOLITANA

#### Cómo nos dejará la ciudad cuando culmine su gestión

Cuando culmine la gestión de Luis Castañeda Lossio como alcalde de Lima, ¿Ud. ve una ciudad de Lima ...?

	2017	2018		
	Sí	Sí	No	Ns/nc
... con parques y jardines bien cuidados	68%	50%	43%	7%
... más limpia y ordenada	50%	43%	48%	9%
... más bonita y agradable	60%	40%	49%	11%
... con pistas y veredas en buen estado	49%	27%	64%	9%
... con un servicio de transporte público adecuado	37%	19%	73%	8%
... con un tránsito vehicular ordenado	22%	11%	79%	10%
... más segura	19%	10%	82%	8%

Total Horizontal 100%

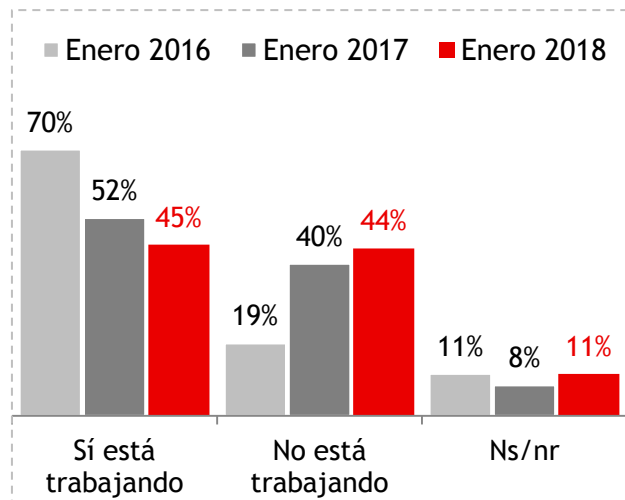
Base: 377 entrevistas

## CIUDAD DE LIMA

### LIMA METROPOLITANA

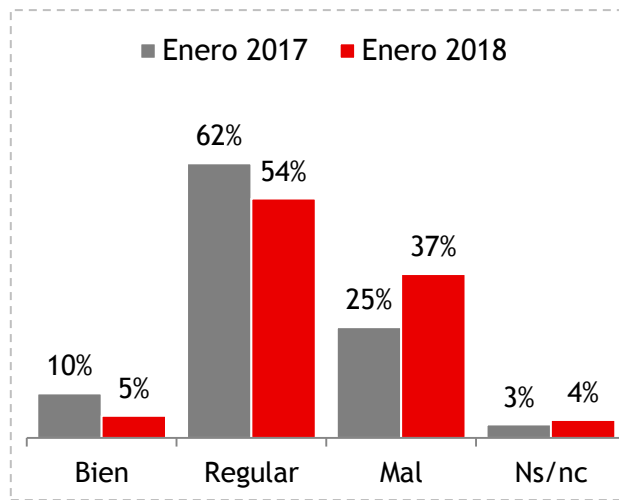
#### Sensación de trabajo por Lima

En la actualidad, ¿siente Ud. que la Municipalidad de Lima está trabajando o no está trabajando en beneficio de la ciudad de Lima?



#### Reforma del transporte público

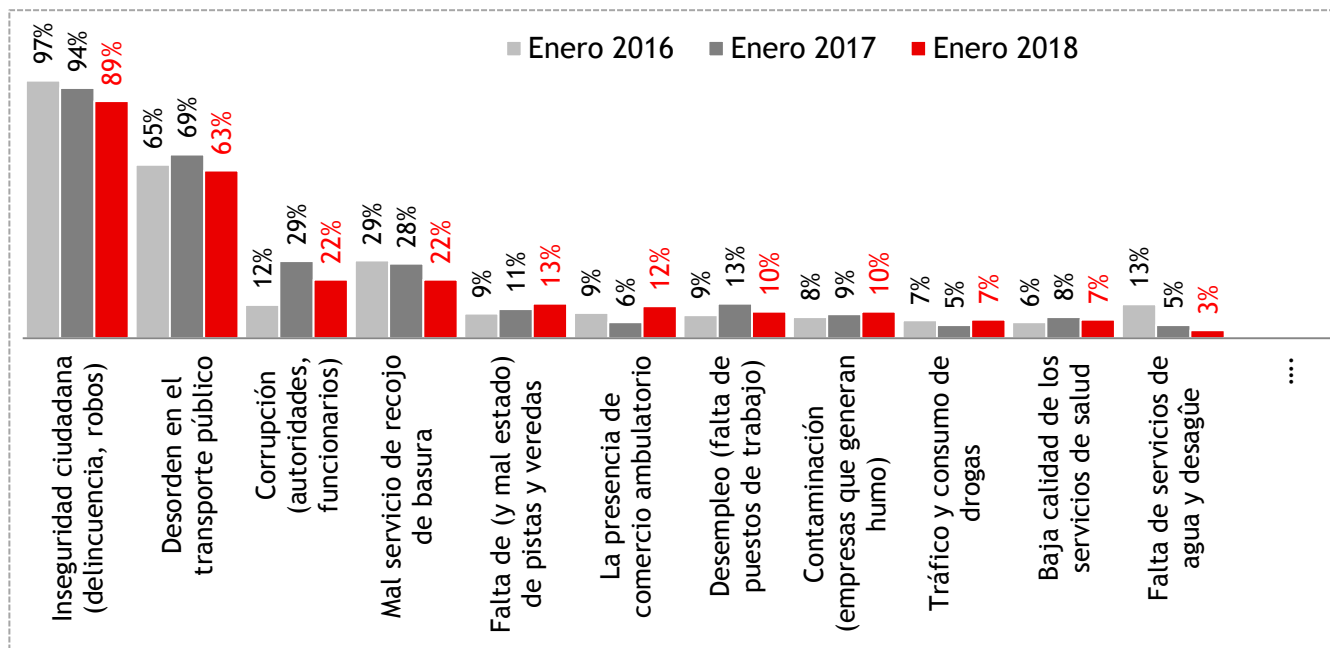
En su opinión, ¿la reforma del transporte público en Lima está funcionando bien, está funcionando regular o está funcionando mal?



### LIMA METROPOLITANA

#### Principales problemas de Lima

Dígame, ¿cuáles son los tres principales problemas de la ciudad de Lima?



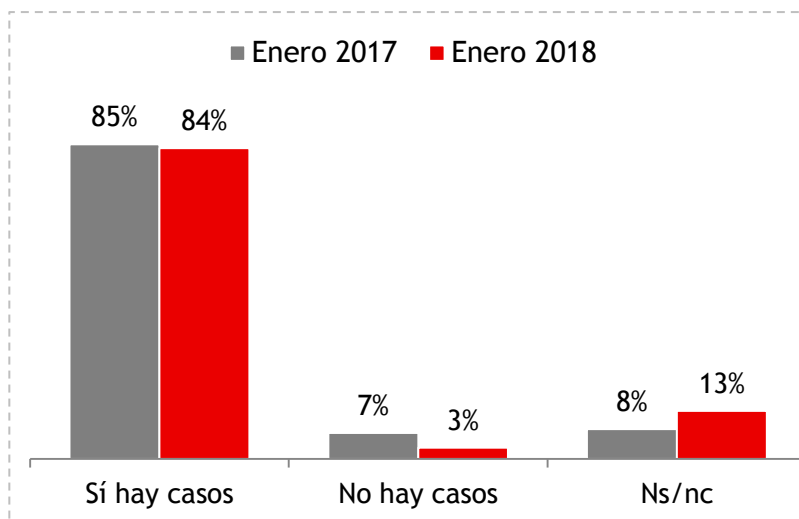
Total Múltiple  
Base: 377 entrevistas

## CIUDAD DE LIMA

### LIMA METROPOLITANA

#### Corrupción en la municipalidad

Dígame, ¿cree Ud. que en la Municipalidad de Lima hay o no hay casos de corrupción?

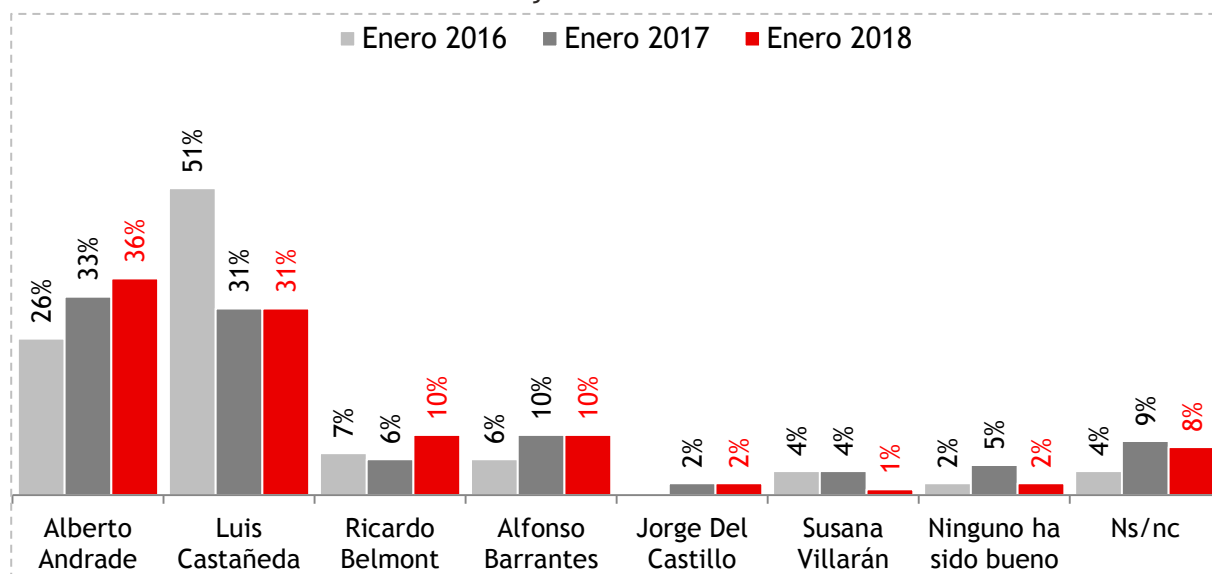


Total 100%  
Base: 377 entrevistas

### LIMA METROPOLITANA

#### Mejor alcalde de Lima

De los alcaldes de Lima en los últimos 30 años. Dígame, por lo que sabe o ha escuchado, ¿quién es o ha sido el mejor alcalde de Lima?



Total 100%  
Base: 377 entrevistas

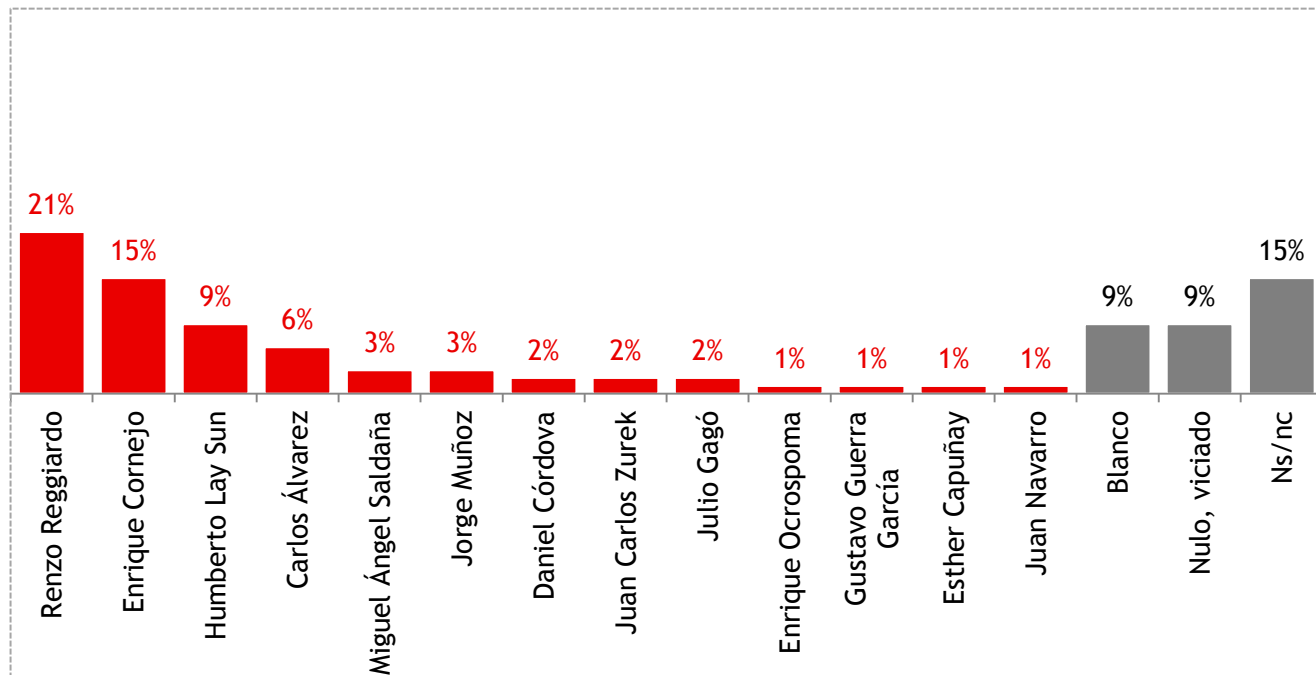
## CIUDAD DE LIMA

### LIMA METROPOLITANA

#### Intención de voto por candidato para la alcaldía de Lima

Si mañana se realizan las elecciones municipales para elegir al alcalde de Lima y se presentan como candidatos las siguientes personas. Dígame, ¿por cuál de ellas votará Ud. para elegir al alcalde de Lima?

- uso de tarjeta de ayuda con listado de nombres y fotos de los posibles candidatos -



Total 100%

Base: 377 entrevistas