

Año del Diálogo y Reconciliación Nacional



Setiembre 2018



Empresa certificada en la Norma Internacional ISO 20252:2012

## Encuesta de Opinión Pública a Nivel Nacional SETIEMBRE 2018

### DATOS DE LA EMPRESA

Nombre de la encuestadora : Datum Internacional S.A.  
N° de registro : 0002-REE/JNE  
Financiamiento del estudio : Empresa Editora El Comercio (Perú 21 y Gestión)

### INFORME TÉCNICO

<b>Objetivo del estudio</b>	Obtener información de coyuntura política, económica, y social.
<b>Población objetivo</b>	Hombres y mujeres, de 18 a 70 años de edad, pertenecientes a todos los niveles socioeconómicos, considerando zonas urbana y rural, con DNI vigente
<b>Ámbito</b>	Nivel nacional
<b>Tamaño de la población</b>	20'382,495
<b>Tamaño de la muestra</b>	1200 encuestas efectivas
<b>Margen de error</b>	+/- 2.8%, con un nivel de confianza de 95%
<b>Nivel de confianza</b>	95%
<b>Representatividad</b>	90.9% (representando a 18'524,337 de un universo de 20'382,495)
<b>Técnica</b>	Encuesta personal (cara a cara) en hogares
<b>Tipo de muestreo</b>	Probabilístico y polietápico con distribución proporcional en base al peso de la población.
<b>Fecha de realización</b>	01 al 04 de setiembre de 2018
<b>Página web, email</b>	<a href="http://www.datum.com.pe">www.datum.com.pe</a> ; <a href="mailto:datum@datum.com.pe">datum@datum.com.pe</a>
<b>Dirección</b>	Av. Gral. Trinidad Morán 740 Lince, Lima - Perú

## Encuesta de Opinión Pública a Nivel Nacional SETIEMBRE 2018

### DATOS DE LA EMPRESA

Nombre de la encuestadora : Datum Internacional S.A.  
 N° de registro : 0002-REE/JNE  
 Financiamiento del estudio : Empresa Editora El Comercio (Perú 21 y Gestión)

### INFORME TÉCNICO

#### Puntos de muestreo

Lima Metropolitana y regiones de Ancash, Arequipa, Ayacucho, Cajamarca, Callao, Cusco, Huánuco, Ica, Junín, La Libertad, Lambayeque, Lima Provincia, Loreto, Piura, Puno, San Martín

<b>Lima Metropolitana</b>	Ate, Barranco, Breña, Carabaylo, Chorrillos, Comas, El Agustino, Independencia, Jesús María, La Molina, La Victoria, Lince, Cercado, Los Olivos, Lurigancho, Magdalena del Mar, Miraflores, Pueblo Libre, Puente Piedra, Rímac, San Borja, San Isidro, San Juan de Lurigancho, San Juan de Miraflores, San Luis, San Martín de Porres, San Miguel, Santa Anita, Santiago de Surco, Surquillo, Villa El Salvador, Villa María del Triunfo.
<b>Callao</b>	Bellavista, Callao, Carmen de la Legua-Reynoso, La Perla, Ventanilla.
<b>Ancash</b>	Chimbote, Nuevo Chimbote en Santa; Huaraz, Independencia en Huaraz; Yungay en Yungay.
<b>Arequipa</b>	Alto Selva Alegre, Arequipa, Cayma, Cerro Colorado, José Luis Bustamante y Rivero, Miraflores, Paucarpata en Arequipa; Majes en Caylloma; Camaná en Camaná.
<b>Ayacucho</b>	Ayacucho, San Juan Bautista, Vinchos en Huamanga; Huanta en Huanta; San Miguel, Tambo en La Mar.
<b>Cajamarca</b>	Cajamarca, Los Baños del Inca, Encañada en Cajamarca; Jaén, Bellavista en Jaén.
<b>Cusco</b>	Cusco, Santiago, Wanchaq en Cusco; Calca en Calca; Sicuani en Canchis; Urcos, Ocongate en Quispicanchi.
<b>Huánuco</b>	Huánuco, Amarilis en Huánuco; Ambo en Ambo; Rupa Rupa en Leoncio Prado.
<b>Ica</b>	Ica, Parcona en Ica; Chincha Alta, Pueblo Nuevo en Chincha; Pisco en Pisco.
<b>Junín</b>	Chilca, El Tambo, Huancayo en Huancayo; Jauja, Acolla, Yauyos en Jauja; Perené, Pichanaqui, Chanchamayo en Chanchamayo.
<b>La Libertad</b>	El Porvenir, La Esperanza, Trujillo, Víctor Larco Herrera en Trujillo; Casagrande, Paján en Ascope, Guadalupe en Pacasmayo.
<b>Lambayeque</b>	Chiclayo, José Leonardo Ortiz, La Victoria, Monsefú en Chiclayo; Lambayeque, Mórrope, Olmos en Lambayeque.
<b>Lima Provincia</b>	San Vicente de Cañete, Imperial en Cañete; Huaura, Huacho en Huaura; Huaral, Chancay en Huaral.
<b>Loreto</b>	Belén, Iquitos, Punchana, San Juan Bautista en Maynas; Nauta en Loreto.
<b>Piura</b>	Piura, Castilla, Tambo Grande, Catacaos en Piura; Chulucanas en Morropón; Sullana, Bellavista en Sullana; Pariñas en Talara.
<b>Puno</b>	Acora, Puno en Puno; Azángaro, Asillo en Azángaro; Juliaca en San Román; Juli en Chucuito.
<b>San Martín</b>	Moyobamba, Soritor en Moyobamba; Nueva Cajamarca, Rioja en Rioja; Tarapoto, Banda de Shilcayo en San Martín.

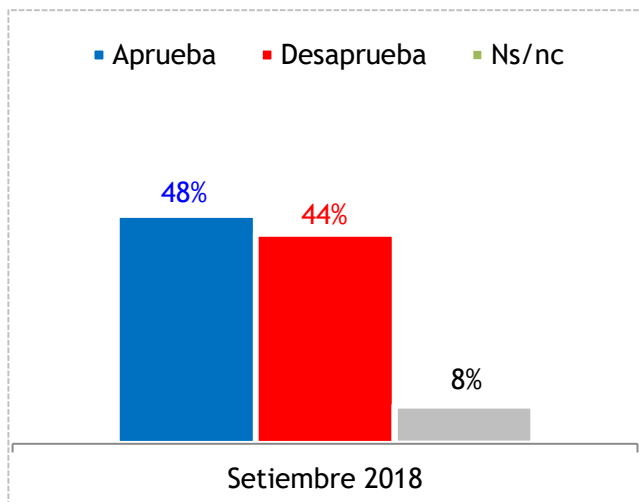
#### Lugares

## ELECTORAL

### INSTITUCIONES ELECTORALES

#### Labor del JNE

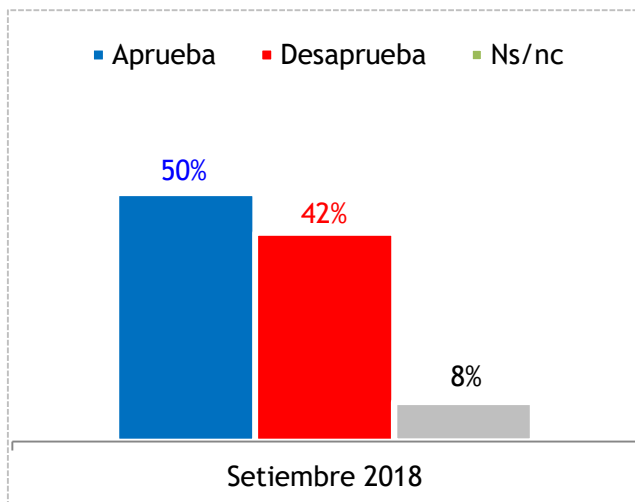
De cara a las próximas elecciones regionales y municipales. Dígame, ¿aprueba o desaprueba la labor que viene desarrollando el Jurado Nacional de Elecciones, JNE?



Índice de popularidad : + 4%  
 Índice : (Aprueba - Desaprueba)  
 Total 100%. Base: 1200 entrevistas

#### Labor de la ONPE

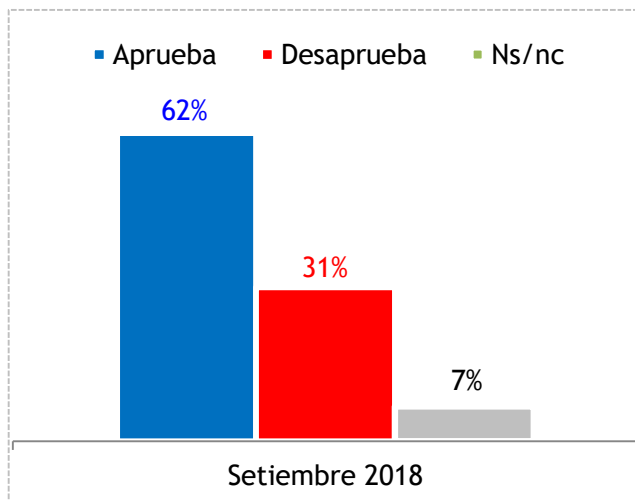
De cara a las próximas elecciones regionales y municipales. Dígame, ¿aprueba o desaprueba la labor que viene desarrollando la Oficina Nacional de Procesos Electorales, ONPE?



Índice de popularidad : + 8%  
 Índice : (Aprueba - Desaprueba)  
 Total 100%. Base: 1200 entrevistas

#### Labor de la RENIEC

De cara a las próximas elecciones regionales y municipales. Dígame, ¿aprueba o desaprueba la labor que viene desarrollando el Registro Nacional de Identificación y Estado Civil, RENIEC?



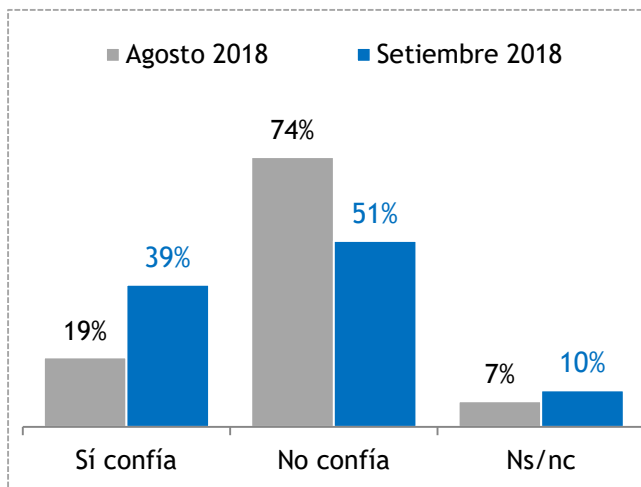
Índice de popularidad : + 31%  
 Índice : (Aprueba - Desaprueba)  
 Total 100%. Base: 1200 entrevistas

## ELECTORAL

### LA ONPE Y EL PROCESO ELECTORAL

#### Confianza en la ONPE

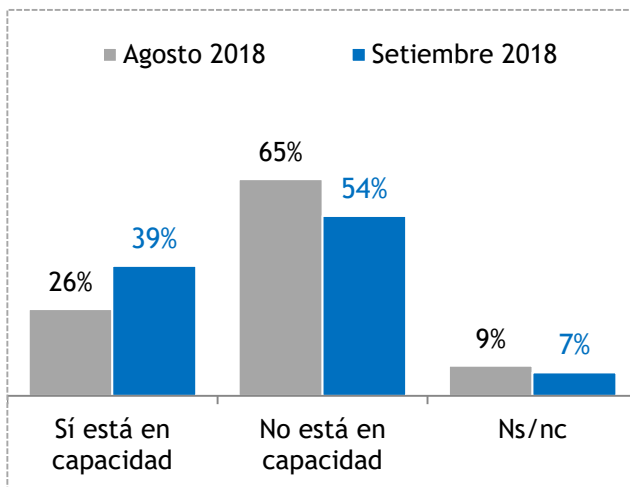
En estos momentos, ¿Ud. confía o no confía en la Oficina Nacional de Procesos Electorales (ONPE)?



Total 100%  
Base: 1200 entrevistas

#### Garantía del proceso electoral

¿Cree Ud. que, en estos momentos, la ONPE está en capacidad o no está en capacidad de garantizar elecciones limpias y transparentes?

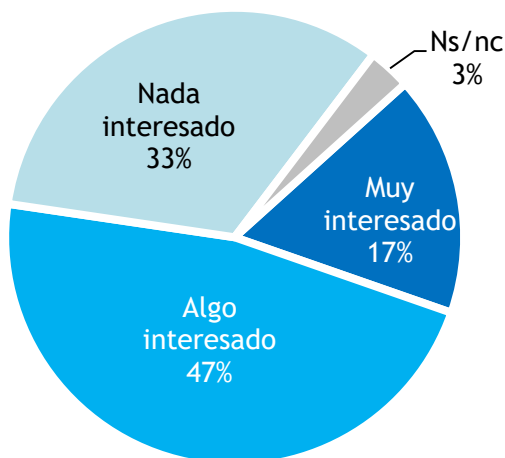


Total 100%  
Base: 1200 entrevistas

## ELECTORAL

### Interés en las ERM 2018

Dígame, ¿se encuentra Ud. muy interesado, algo interesado o nada interesado en las próximas elecciones regionales y municipales?



	Total %	Región				
		Lima	Nor	Cen	Sur	Ori
Muy interesado	17	18	19	16	12	21
Algo interesado	47	44	47	58	47	43
Nada interesado	33	35	34	24	35	33
Ns/nc	3	3	-*	2	6	3

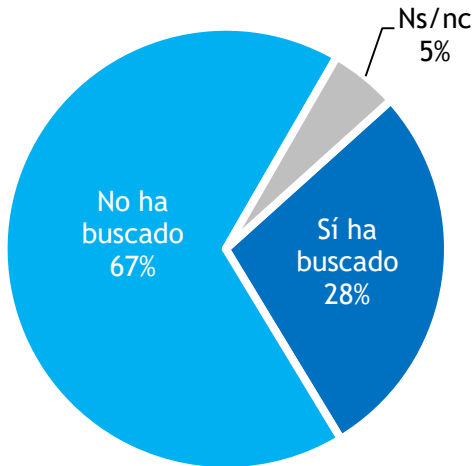
Total 100%  
Base: 1200 entrevistas

## ELECTORAL

### ELECTORAL

#### Información de propuestas

Dígame, ¿ha buscado o no ha buscado información sobre las propuestas de los candidatos de su preferencia?



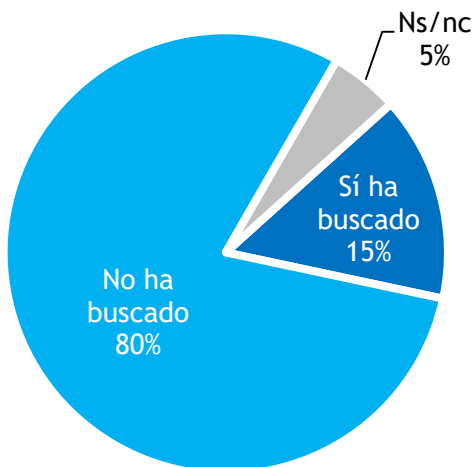
	Total %	Región				
		Lima	Nor	Cen	Sur	Ori
Sí ha buscado	28	34	26	21	22	31
No ha buscado	67	63	71	64	70	8
Ns/nc	5	3	3	15	8	1

Total 100%  
Base: 1200 entrevistas

### ELECTORAL

#### Información de candidatos

Dígame, ¿ha buscado o no ha buscado la hoja de vida de algunos candidatos en internet?



	Total %	Región				
		Lima	Nor	Cen	Sur	Ori
Sí ha buscado	15	19	12	7	17	16
No ha buscado	80	79	85	75	75	83
Ns/nc	5	2	3	18	8	1

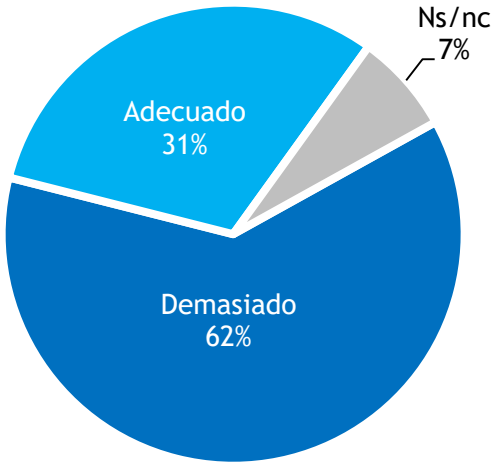
Total 100%  
Base: 1200 entrevistas

## ELECTORAL

### ELECTORAL

#### Número de candidatos

¿Considera Ud. que el número de candidatos que postulan a las alcaldías y gobernación regional del lugar donde vota es demasiado o es un número adecuado?



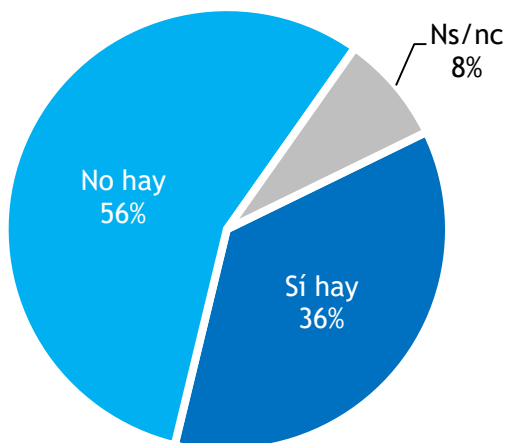
	Total %	Región				
		Lima	Nor	Cen	Sur	Ori
Demasiado	62	68	59	59	65	50
Número adecuado	31	23	40	39	24	40
Ns/nc	7	9	1	2	11	10

Total 100%  
Base: 1200 entrevistas

### ELECTORAL

#### Presencia de buenas alternativas entre los candidatos

¿Considera Ud. que entre los candidatos que postulan a las alcaldías y gobernación regional del lugar donde vota hay o no hay buenas alternativas para elegir?



	Total %	Región				
		Lima	Nor	Cen	Sur	Ori
Sí hay	36	37	42	31	25	42
No hay	56	51	57	60	64	50
Ns/nc	8	12	1	9	11	8

Total 100%  
Base: 1200 entrevistas

## Encuesta de Opinión Pública en Lima Metropolitana SETIEMBRE 2018

### DATOS DE LA EMPRESA

Nombre de la encuestadora : Datum Internacional S.A.  
 N° de registro : 0002-REE/JNE  
 Financiamiento del estudio : Empresa Editora El Comercio (Perú 21 y Gestión)

### INFORME TÉCNICO

<b>Objetivo del estudio</b>	Obtener información de tipo electoral (intención de voto) entre electores de Lima Metropolitana
<b>Población objetivo</b>	Hombres y mujeres, de 18 a 70 años de edad, aptos para votar, con DNI vigente
<b>Ámbito</b>	Lima Metropolitana (no incluye Callao)
<b>Tamaño de la población</b>	6'764,073
<b>Tamaño de la muestra</b>	400 encuestas efectivas
<b>Margen de error</b>	+/- 4.9%
<b>Nivel de confianza</b>	95%
<b>Representatividad</b>	96.3% (representando a 6'514,334 de un universo de 6'764,073 personas)
<b>Técnica</b>	Encuesta personal (cara a cara) en hogares
<b>Tipo de muestreo</b>	Probabilístico y polietápico con distribución proporcional en base al peso de la población electoral de cada distrito
<b>Fecha de realización</b>	01 al 04 de setiembre de 2018
<b>Página web, email</b>	<a href="http://www.datum.com.pe">www.datum.com.pe</a> ; <a href="mailto:datum@datum.com.pe">datum@datum.com.pe</a>
<b>Dirección</b>	Av. Gral. Trinidad Morán 740 Lince, Lima - Perú
<b>Puntos de muestreo</b>	<ul style="list-style-type: none"> <li>• <b>Lima Centro:</b> Breña, La Victoria, Lima, Rímac, San Luis.</li> <li>• <b>Lima Moderna:</b> Barranco, Jesús María, La Molina, Lince, Magdalena del Mar, Miraflores, Pueblo Libre, San Borja, San Isidro, San Miguel, Santiago de Surco, Surquillo.</li> <li>• <b>Lima Norte:</b> Carabayllo, Comas, Independencia, Los Olivos, Puente Piedra y San Martín de Porres.</li> <li>• <b>Lima Este:</b> Ate, El Agustino, Lurigancho, San Juan de Lurigancho y Santa Anita.</li> <li>• <b>Lima Sur:</b> Chorrillos, San Juan de Miraflores, Villa El Salvador y Villa María del Triunfo.</li> </ul>

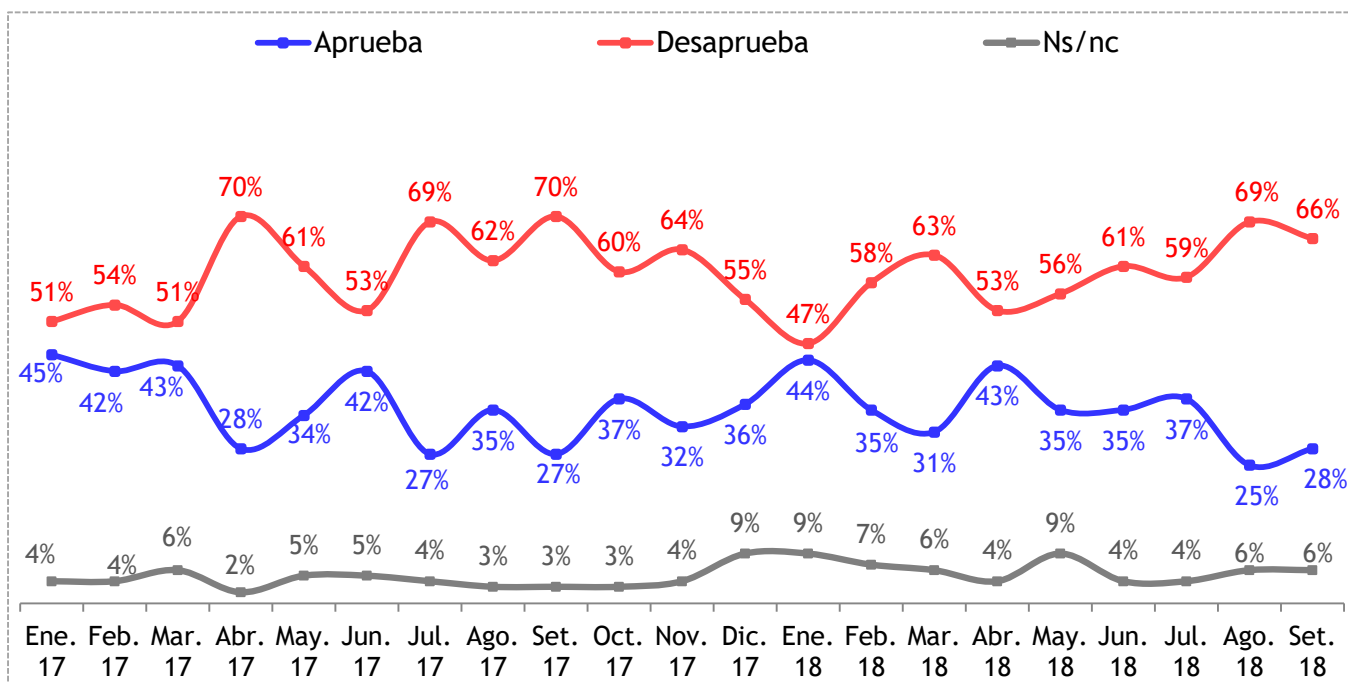


## APROBACIÓN DE AUTORIDADES

### LIMA METROPOLITANA

#### POPULARIDAD DEL ALCALDE DE LIMA

¿Aprueba o desaprueba la labor que viene realizando Luis Castañeda Lossio como Alcalde de Lima?



Índice de popularidad : - 38%  
 Índice : (Aprueba - Desaprueba)  
 Total 100%. Base: 400 entrevistas

#### POPULARIDAD DEL ALCALDE DE LIMA

¿Aprueba o desaprueba la labor que viene realizando Luis Castañeda Lossio como Alcalde de Lima?

	Total %	Sexo		Edad					Conos de Lima				
		Mas	Fem	18/24	25/34	35/44	45/54	55/70	Norte	Este	Sur	Moderna	Centro
Aprueba	28	26	30	29	30	30	26	23	35	25	37	15	22
Desaprueba	66	70	62	64	66	67	67	68	59	69	57	83	71
Ns/Nc	6	4	8	7	4	3	7	9	6	6	6	2	7

Índice de popularidad : - 38%  
 Índice : (Aprueba - Desaprueba)  
 Total 100%. Base: 400 entrevistas

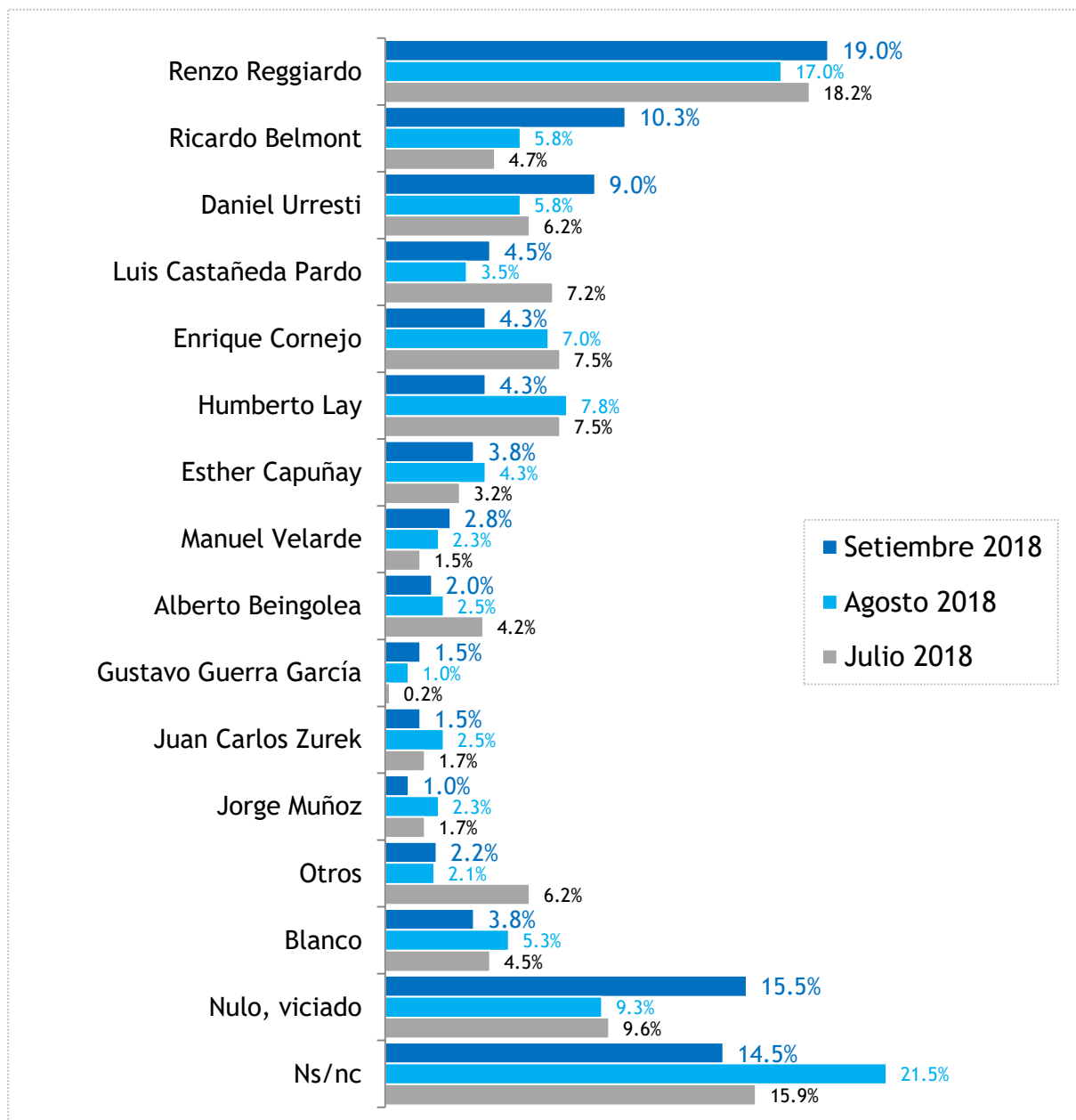
## ELECTORAL

### LIMA METROPOLITANA

#### Intención de voto por candidato para la alcaldía de Lima

Si mañana se realizan las elecciones municipales para elegir al alcalde de Lima. Dígame, ¿por cuál de las siguientes personas votaría Ud. para elegir al alcalde de Lima?

- uso de tarjeta con la lista de los candidatos inscritos -



**Otros:** Roberto Gómez Baca, Enrique Ocrospoma, Julio Gagó, Jacinto Silva Rojas, José Luis Gil, Enrique Fernández, Jorge Villacorta, Jaime Salinas, Diethell Columbus.

Total 100%

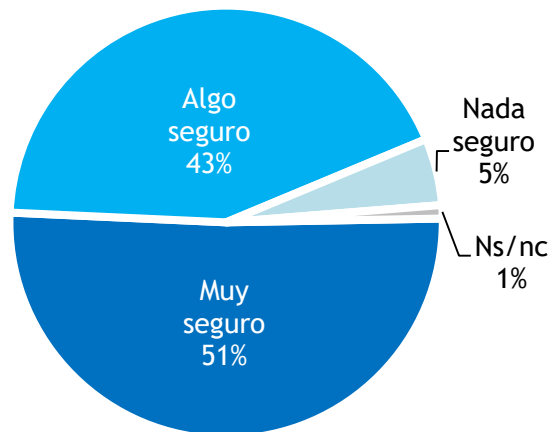
Base: 400 entrevistas

## ELECTORAL

### LIMA METROPOLITANA

#### Seguridad del voto

¿Esta muy seguro, algo seguro o nada seguro que votará por su candidato para elegir al alcalde de Lima?



Total 100%

Base: 400 entrevistas

#### Seguridad del voto por candidato

- siete primeros candidatos -

¿Esta Ud. muy seguro, algo seguro o nada seguro que votará por ... para elegir al alcalde de Lima?

	Intención de voto	Seguridad del voto			
		Muy seguro	Algo seguro	Nada seguro	Ns/nc
Renzo Reggiardo	19.0%	51%	41%	7%	1%
Ricardo Belmont	10.3%	66%	34%	-.*	-.*
Daniel Urresti	9.0%	61%	33%	3%	3%
Luis Castañeda *	4.5%	33%	56%	11%	-.*
Enrique Cornejo *	4.3%	35%	65%	-.*	-.*
Humberto Lay *	4.3%	41%	59%	-.*	-.*
Esther Capuñay *	3.8%	53%	33%	14%	-.*

\* Información referencial por tener menos de 30 encuestas.

Total 100%

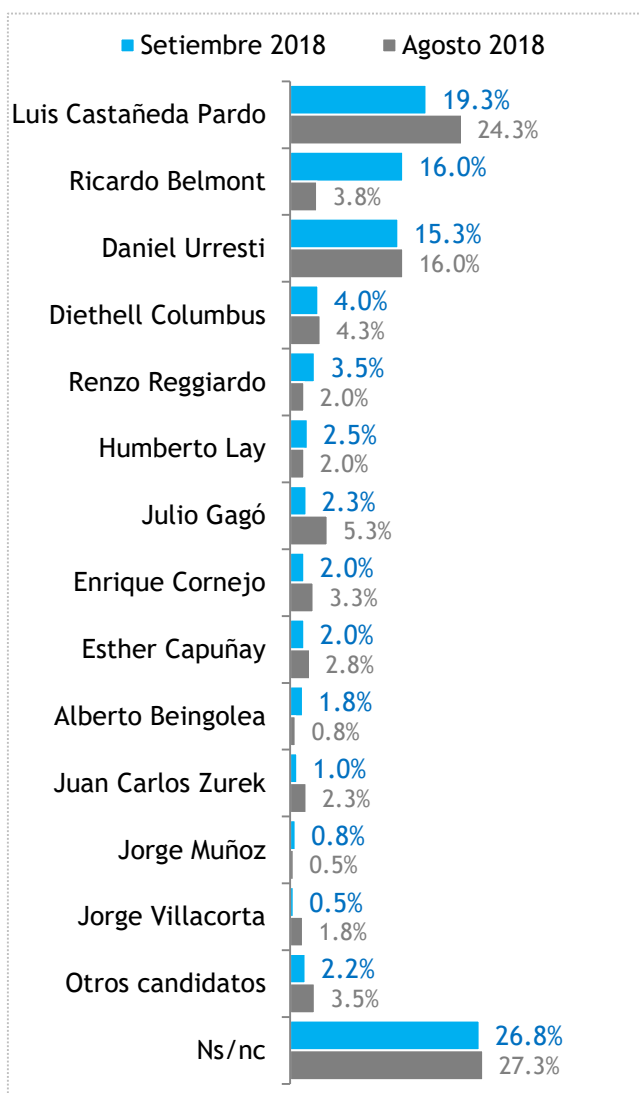
Base: 400 entrevistas

## ELECTORAL

### LIMA METROPOLITANA

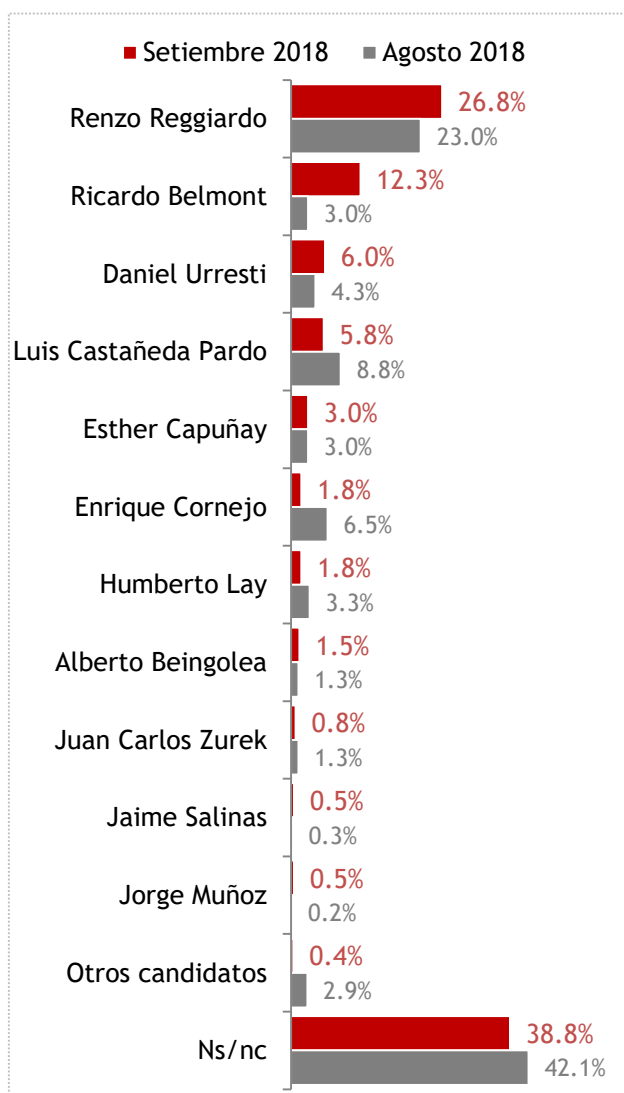
#### Candidato con más rechazo

¿Por cuál de las siguientes personas no votaría nunca para elegir al alcalde de Lima?  
- uso de tarjeta con la lista de candidatos inscrita -



#### Sensación de ganador

Sin considerar su preferencia por algún candidato. ¿Quién cree Ud. que ganará las elecciones y será el próximo alcalde de Lima?  
- uso de tarjeta con la lista de candidatos inscrita -



Total 100%

Base: 400 entrevistas