

Año del Diálogo y Reconciliación Nacional



Setiembre II 2018



Empresa certificada en la Norma Internacional ISO 20252:2012

Encuesta de Opinión Pública a Nivel Nacional SETIEMBRE II 2018

DATOS DE LA EMPRESA

Nombre de la encuestadora : Datum Internacional S.A.
N° de registro : 0002-REE/JNE
Financiamiento del estudio : Empresa Editora El Comercio (Perú 21 y Gestión)

INFORME TÉCNICO

Objetivo del estudio	Obtener información de coyuntura política, económica, y social.
Población objetivo	Hombres y mujeres, de 18 a 70 años de edad, pertenecientes a todos los niveles socioeconómicos, considerando zonas urbana y rural, con DNI vigente
Ámbito	Nivel nacional
Tamaño de la población	20'382,495
Tamaño de la muestra	1200 encuestas efectivas
Margen de error	+/- 2.8%, con un nivel de confianza de 95%
Nivel de confianza	95%
Representatividad	90.9% (representando a 18'524,337 de un universo de 20'382,495)
Técnica	Encuesta personal (cara a cara) en hogares
Tipo de muestreo	Probabilístico y polietápico con distribución proporcional en base al peso de la población.
Fecha de realización	22 al 25 de setiembre de 2018
Página web, email	www.datum.com.pe ; datum@datum.com.pe
Dirección	Av. Gral. Trinidad Morán 740 Lince, Lima - Perú

Encuesta de Opinión Pública a Nivel Nacional SETIEMBRE II 2018

DATOS DE LA EMPRESA

Nombre de la encuestadora : Datum Internacional S.A.
 N° de registro : 0002-REE/JNE
 Financiamiento del estudio : Empresa Editora El Comercio (Perú 21 y Gestión)

INFORME TÉCNICO

Puntos de muestreo

Lima Metropolitana y regiones de Ancash, Arequipa, Ayacucho, Cajamarca, Callao, Cusco, Huánuco, Ica, Junín, La Libertad, Lambayeque, Lima Provincia, Loreto, Piura, Puno, San Martín

Lima Metropolitana	Ate, Barranco, Breña, Carabayllo, Chorrillos, Comas, El Agustino, Independencia, Jesús María, La Molina, La Victoria, Lince, Cercado, Los Olivos, Lurigancho, Magdalena del Mar, Miraflores, Pueblo Libre, Puente Piedra, Rímac, San Borja, San Isidro, San Juan de Lurigancho, San Juan de Miraflores, San Luis, San Martín de Porres, San Miguel, Santa Anita, Santiago de Surco, Surquillo, Villa El Salvador, Villa María del Triunfo.
Callao	Bellavista, Callao, Carmen de la Legua-Reynoso, La Perla, Ventanilla.
Ancash	Chimbote, Nuevo Chimbote en Santa; Huaraz, Independencia en Huaraz; Yungay en Yungay.
Arequipa	Alto Selva Alegre, Arequipa, Cayma, Cerro Colorado, José Luis Bustamante y Rivero, Miraflores, Paucarpata en Arequipa; Majes en Caylloma; Camaná en Camaná.
Ayacucho	Ayacucho, San Juan Bautista, Vinchos en Huamanga; Huanta en Huanta; San Miguel, Tambo en La Mar.
Cajamarca	Cajamarca, Los Baños del Inca, Encañada en Cajamarca; Jaén, Bellavista en Jaén.
Cusco	Cusco, Santiago, Wanchaq en Cusco; Calca en Calca; Sicuani en Canchis; Urcos, Ocongate en Quispicanchi.
Huánuco	Huánuco, Amarilis en Huánuco; Ambo en Ambo; Rupa Rupa en Leoncio Prado.
Ica	Ica, Parcona en Ica; Chincha Alta, Pueblo Nuevo en Chincha; Pisco en Pisco.
Junín	Chilca, El Tambo, Huancayo en Huancayo; Jauja, Acolla, Yauyos en Jauja; Perené, Pichanaqui, Chanchamayo en Chanchamayo.
La Libertad	El Porvenir, La Esperanza, Trujillo, Víctor Larco Herrera en Trujillo; Casagrande, Paján en Ascope, Guadalupe en Pacasmayo.
Lambayeque	Chiclayo, José Leonardo Ortiz, La Victoria, Monsefú en Chiclayo; Lambayeque, Mórrope, Olmos en Lambayeque.
Lima Provincia	San Vicente de Cañete, Imperial en Cañete; Huaura, Huacho en Huaura; Huaral, Chancay en Huaral.
Loreto	Belén, Iquitos, Punchana, San Juan Bautista en Maynas; Nauta en Loreto.
Piura	Piura, Castilla, Tambo Grande, Catacaos en Piura; Chulucanas en Morropón; Sullana, Bellavista en Sullana; Pariñas en Talara.
Puno	Acora, Puno en Puno; Azángaro, Asillo en Azángaro; Juliaca en San Román; Juli en Chucuito.
San Martín	Moyobamba, Soritor en Moyobamba; Nueva Cajamarca, Rioja en Rioja; Tarapoto, Banda de Shilcayo en San Martín.

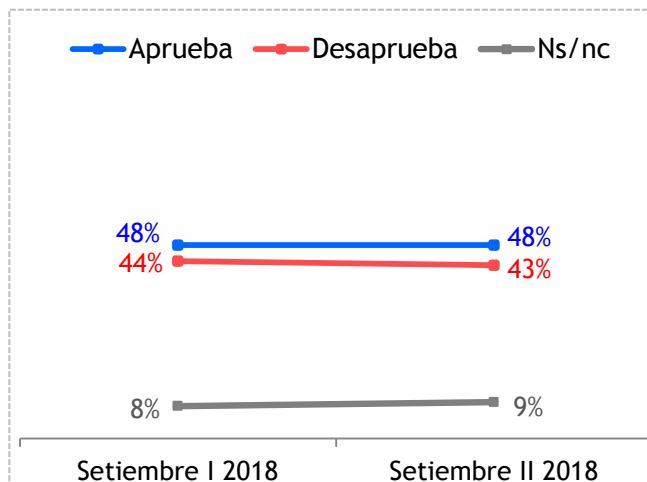
Lugares

ELECTORAL

INSTITUCIONES ELECTORALES

Labor del JNE

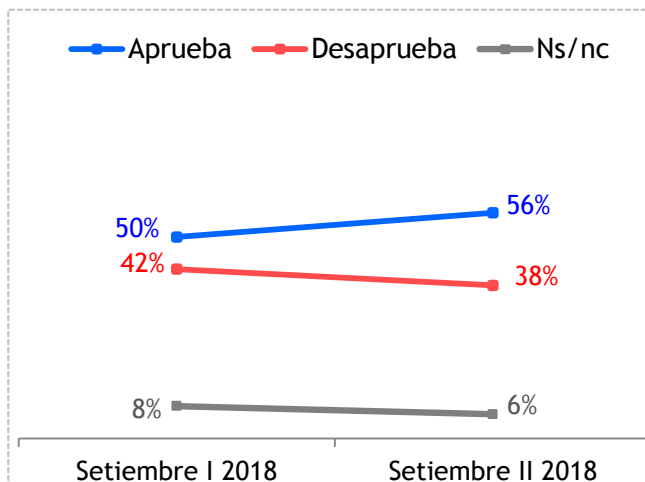
De cara a las próximas elecciones regionales y municipales. Dígame, ¿aprueba o desaprueba la labor que viene desarrollando el Jurado Nacional de Elecciones, JNE?



Índice de popularidad : + 5%
 Índice : (Aprueba - Desaprueba)
 Total 100%. Base: 1200 entrevistas

Labor de la ONPE

De cara a las próximas elecciones regionales y municipales. Dígame, ¿aprueba o desaprueba la labor que viene desarrollando la Oficina Nacional de Procesos Electorales, ONPE?

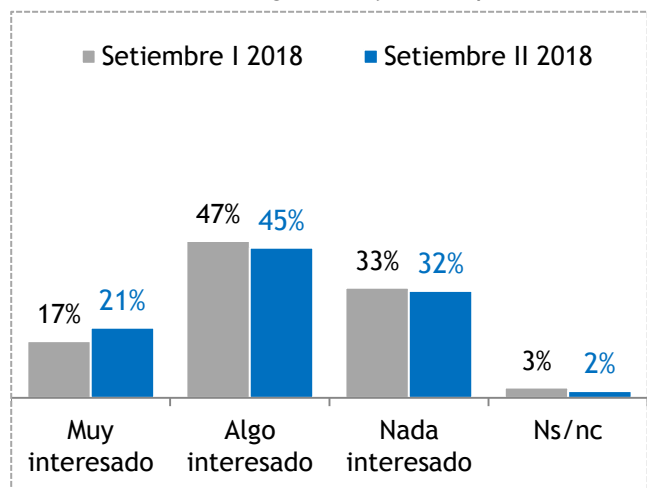


Índice de popularidad : + 18%
 Índice : (Aprueba - Desaprueba)
 Total 100%. Base: 1200 entrevistas

ELECTORAL

Interés en las ERM 2018

¿Se encuentra Ud. muy interesado, algo interesado o nada interesado en las próximas elecciones regionales y municipales?

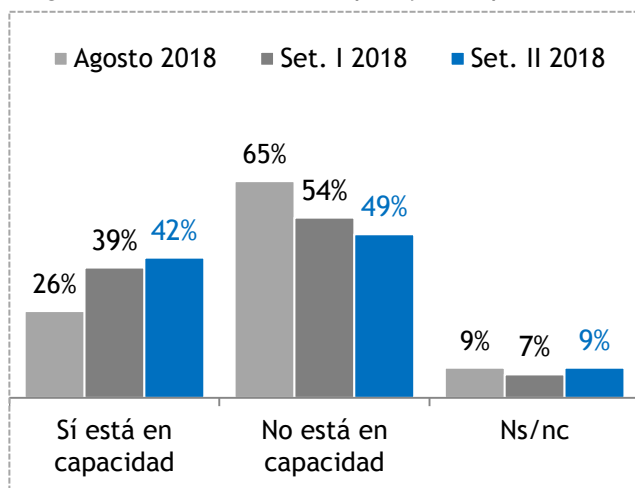


Setiembre I:
01 al 04 de setiembre 2018

Total 100%
Base: 1200 entrevistas

Garantía del proceso electoral

¿Cree Ud. que, en estos momentos, la ONPE está en capacidad o no está en capacidad de garantizar elecciones limpias y transparentes?

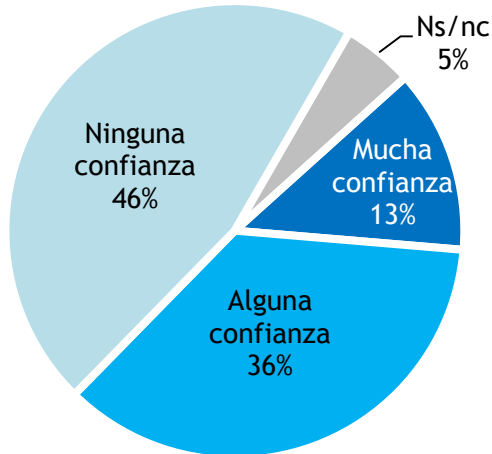


ELECTORAL

ELECTORAL

Confianza en el voto electrónico

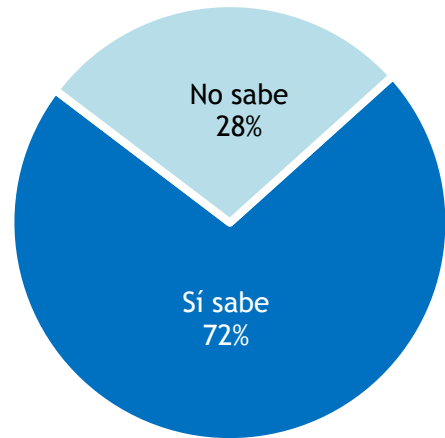
¿Tiene Ud. mucha confianza, alguna confianza o ninguna confianza en el sistema de voto electrónico?



Total 100%
Base: 1200 entrevistas

Saben dónde votan

¿Ya sabe o aún no sabe dónde le toca votar?



Total 100%
Base: 1200 entrevistas

Simulacro de Votación en Lima Metropolitana SETIEMBRE II 2018

DATOS DE LA EMPRESA

Nombre de la encuestadora : Datum Internacional S.A.
 N° de registro : 0002-REE/JNE
 Financiamiento del estudio : Empresa Editora El Comercio (Perú 21 y Gestión)

INFORME TÉCNICO

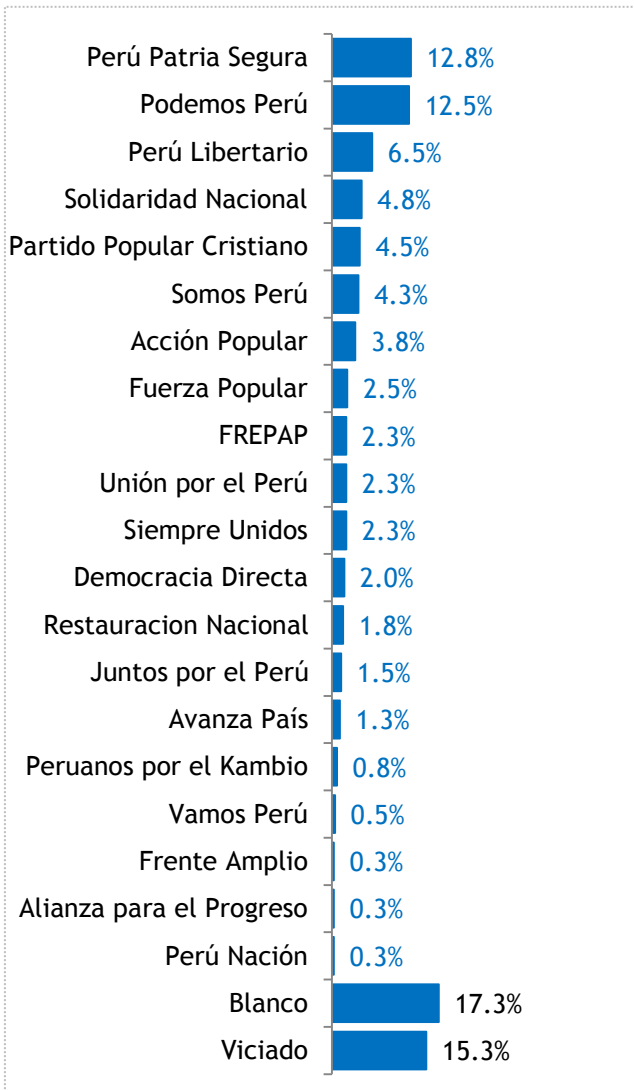
Objetivo del estudio	Obtener información de tipo electoral entre electores de Lima Metropolitana
Población objetivo	Hombres y mujeres, de 18 a 70 años de edad, aptos para votar, con DNI vigente
Ámbito	Lima Metropolitana (no incluye Callao)
Tamaño de la población	6'764,073
Tamaño de la muestra	400 casos
Margen de error	+/- 4.9%
Nivel de confianza	95%
Representatividad	96.3% (representando a 6'514,334 de un universo de 6'764,073 personas)
Técnica	<p>Simulacro de votación, consiste en plantear al elector las circunstancias propias del momento de votación, solicitándole que materialice su intención de voto registrándola en una copia de la cédula de sufragio, preparada por nuestra agencia, considerando las indicaciones previstas para su elaboración. Así, el elector puede, sin mediación alguna y de manera anónima, expresar su voluntad electoral. Los resultados obtenidos a través de esta técnica (simulacro) no pueden ser comparados con resultados obtenidos mediante encuestas de intención de voto, ya que son técnicas completamente diferentes.</p>
Tipo de muestreo	Probabilístico y polietápico con distribución proporcional en base al peso de la población electoral de cada distrito
Fecha de realización	22 al 25 de setiembre de 2018
Página web, email	www.datum.com.pe ; datum@datum.com.pe
Dirección	Av. Gral. Trinidad Morán 740 Lince, Lima - Perú
Puntos de muestreo	<ul style="list-style-type: none"> • Lima Centro: Breña, La Victoria, Lima, Rímac, San Luis. • Lima Moderna: Barranco, Jesús María, La Molina, Lince, Magdalena del Mar, Miraflores, Pueblo Libre, San Borja, San Isidro, San Miguel, Santiago de Surco, Surquillo. • Lima Norte: Carabaylo, Comas, Independencia, Los Olivos, Puente Piedra y San Martín de Porres. • Lima Este: Ate, El Agustino, Lurigancho, San Juan de Lurigancho y Santa Anita. • Lima Sur: Chorrillos, San Juan de Miraflores, Villa El Salvador y Villa María del Triunfo.

ELECTORAL

SIMULACRO DE VOTACIÓN EN LIMA METROPOLITANA

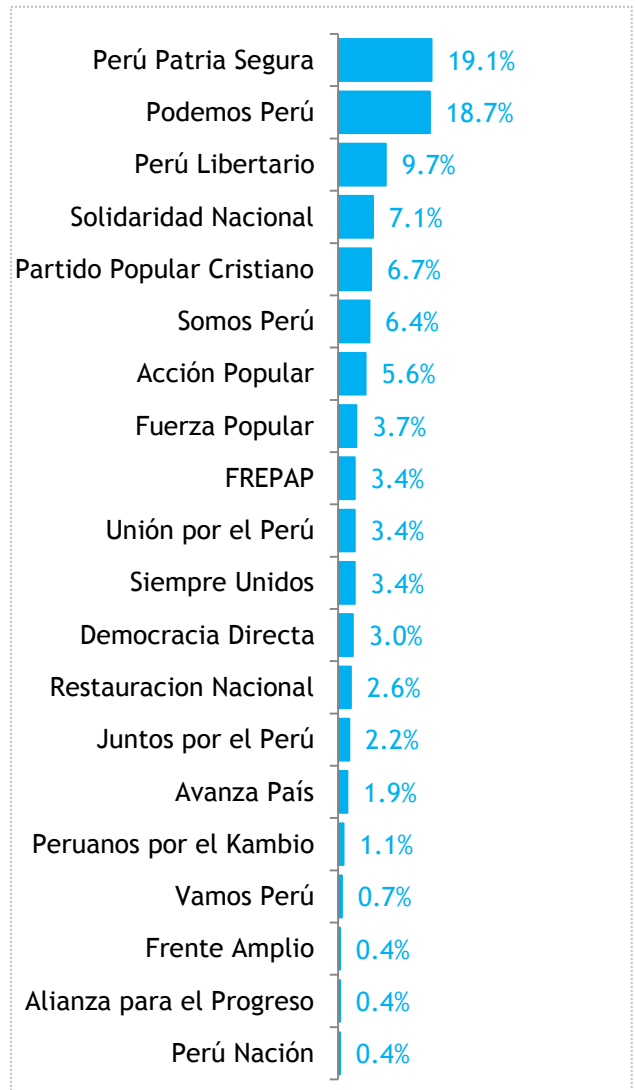
Simulacro de Votación

Votos emitidos



Total 100%
Base: 400 casos

Votos válidos



Total 100%
Base: 267 casos

Encuesta de Opinión Pública en Lima Metropolitana SETIEMBRE II 2018

DATOS DE LA EMPRESA

Nombre de la encuestadora : Datum Internacional S.A.
 N° de registro : 0002-REE/JNE
 Financiamiento del estudio : Empresa Editora El Comercio (Perú 21 y Gestión)

INFORME TÉCNICO

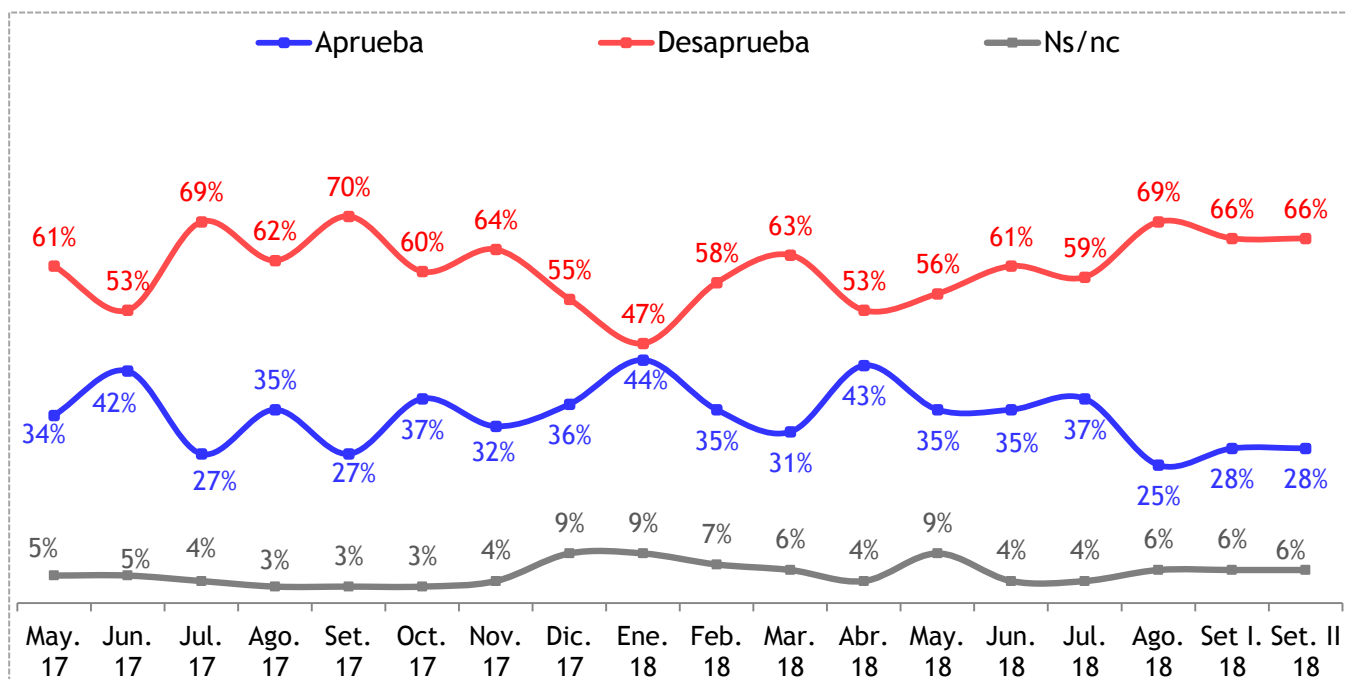
Objetivo del estudio	Obtener información de tipo electoral (intención de voto) entre electores de Lima Metropolitana
Población objetivo	Hombres y mujeres, de 18 a 70 años de edad, aptos para votar, con DNI vigente
Ámbito	Lima Metropolitana (no incluye Callao)
Tamaño de la población	6'764,073
Tamaño de la muestra	400 encuestas efectivas
Margen de error	+/- 4.9%
Nivel de confianza	95%
Representatividad	96.3% (representando a 6'514,334 de un universo de 6'764,073 personas)
Técnica	Encuesta personal (cara a cara) en hogares
Tipo de muestreo	Probabilístico y polietápico con distribución proporcional en base al peso de la población electoral de cada distrito
Fecha de realización	22 al 26 de setiembre de 2018
Página web, email	www.datum.com.pe ; datum@datum.com.pe
Dirección	Av. Gral. Trinidad Morán 740 Lince, Lima - Perú
Puntos de muestreo	<ul style="list-style-type: none"> • Lima Centro: Breña, La Victoria, Lima, Rímac, San Luis. • Lima Moderna: Barranco, Jesús María, La Molina, Lince, Magdalena del Mar, Miraflores, Pueblo Libre, San Borja, San Isidro, San Miguel, Santiago de Surco, Surquillo. • Lima Norte: Carabayllo, Comas, Independencia, Los Olivos, Puente Piedra y San Martín de Porres. • Lima Este: Ate, El Agustino, Lurigancho, San Juan de Lurigancho y Santa Anita. • Lima Sur: Chorrillos, San Juan de Miraflores, Villa El Salvador y Villa María del Triunfo.

APROBACIÓN DE AUTORIDADES

LIMA METROPOLITANA

POPULARIDAD DEL ALCALDE DE LIMA

¿Aprueba o desaprueba la labor que viene realizando Luis Castañeda Lossio como Alcalde de Lima?



Setiembre I:

01 al 04 de setiembre 2018

Índice de popularidad : - 38%

Índice : (Aprueba - Desaprueba)

Total 100%. Base: 400 entrevistas

POPULARIDAD DEL ALCALDE DE LIMA

¿Aprueba o desaprueba la labor que viene realizando Luis Castañeda Lossio como Alcalde de Lima?

	Total %	Sexo		Edad					Conos de Lima				
		Mas	Fem	18/24	25/34	35/44	45/54	55/70	Norte	Este	Sur	Moderna	Centro
Aprueba	28	26	31	28	33	22	23	34	27	35	31	21	22
Desaprueba	66	70	62	65	60	73	71	62	66	64	60	71	72
Ns/Nc	6	4	7	7	7	5	6	4	7	1	9	8	6

Índice de popularidad : - 38%

Índice : (Aprueba - Desaprueba)

Total 100%. Base: 400 entrevistas

Setiembre I:

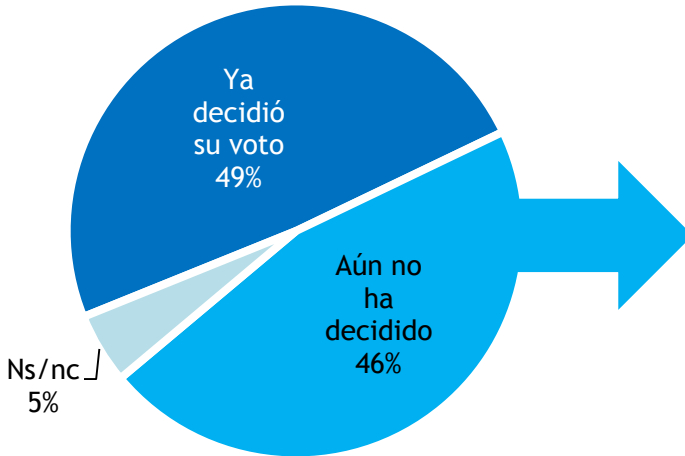
01 al 04 de setiembre 2018

ELECTORAL

ELECTORAL

Decisión del voto

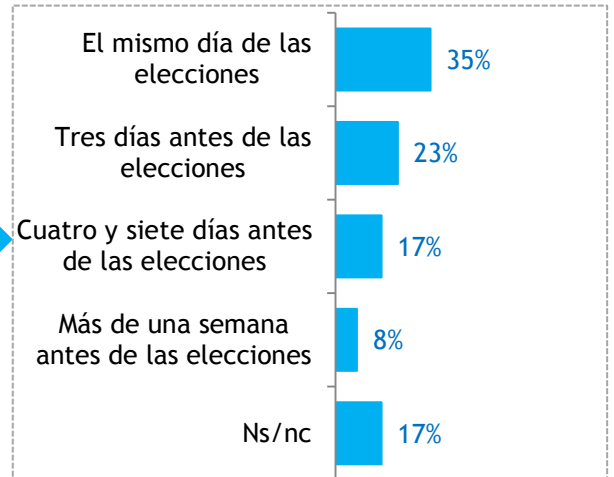
Para estas elecciones municipales en Lima. Dígame, ¿ya decidió o aún no ha decidido por quién votar para la alcaldía de Lima?



Total 100%
Base: 400 entrevistas

Cuándo decidirán

- entre quienes no han decidido su voto -
Y, ¿cuándo decidirá su voto para elegir al alcalde de Lima?



Total 100%
Base: 185 aún no deciden su voto

ELECTORAL

Responsabilidades del alcalde de Lima

¿Cree Ud. que “...” es responsabilidad o no es responsabilidad del alcalde de Lima?

Actividades	Sí es responsabilidad	No es responsabilidad	Ns/nc
... el ordenamiento del tránsito vehicular	90%	8%	2%
... la seguridad ciudadana	85%	12%	3%
... implementar y mantener los servicios de agua y desagüe	66%	31%	3%
... construir e implementar hospitales y centros de salud	60%	37%	3%
... crear empleo	49%	45%	6%
... deportar ciudadanos extranjeros	31%	62%	7%

Total Horizontal 100%
Base: 400 entrevistas

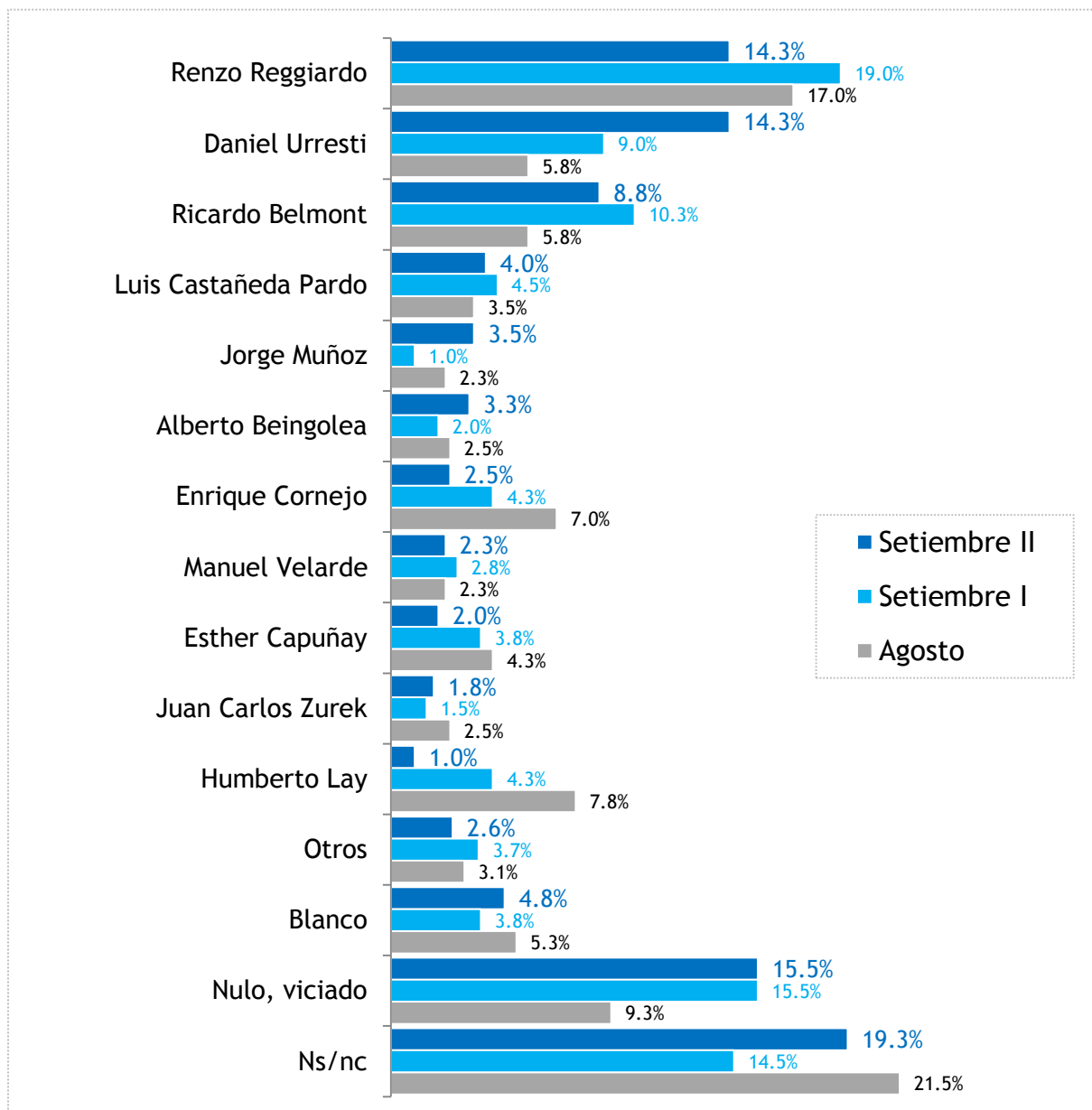
ELECTORAL

LIMA METROPOLITANA

Intención de voto por candidato para la alcaldía de Lima

Si mañana se realizan las elecciones municipales para elegir al alcalde de Lima. Dígame, ¿por cuál de las siguientes personas votaría Ud. para elegir al alcalde de Lima?

- uso de tarjeta con la lista de los candidatos inscritos -



Otros: Jaime Salinas, Gustavo Guerra García, Diethell Columbus, Enrique Ocrospoma, Jorge Villacorta, Jacinto Silva, Roberto Gómez Baca, Julio Gagó, Enrique Fernández

Setiembre I:
01 al 04 de setiembre 2018

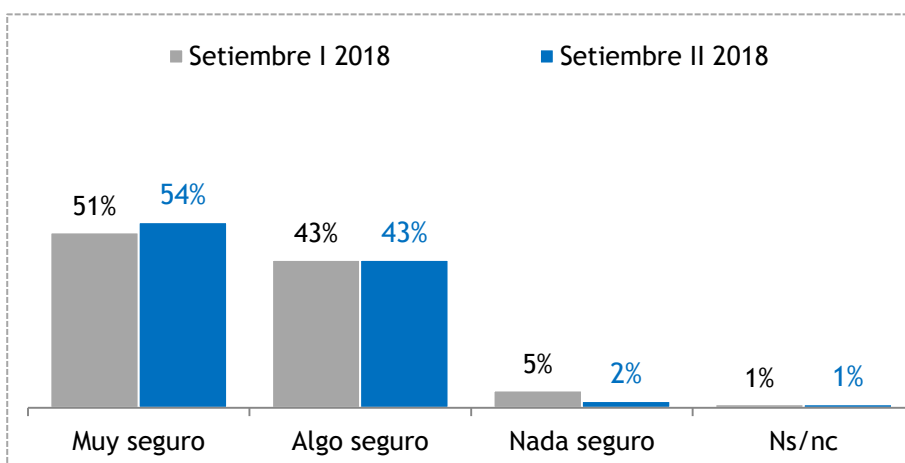
Total 100%
Base: 400 entrevistas

ELECTORAL

LIMA METROPOLITANA

Seguridad del voto

¿Esta muy seguro, algo seguro o nada seguro que votará por su candidato para elegir al alcalde de Lima?



Total 100%

Base: 400 entrevistas

Seguridad del voto por candidato

- siete primeros candidatos -

¿Esta Ud. muy seguro, algo seguro o nada seguro que votará por ... para elegir al alcalde de Lima?

	Intención de voto	Seguridad del voto			
		Muy seguro	Algo seguro	Nada seguro	Ns/nc
Renzo Reggiardo	14.3%	61%	39%	-*	-*
Daniel Urresti	14.3%	42%	53%	3%	2%
Ricardo Belmont	8.8%	49%	51%	-*	-*
Luis Castañeda *	4.0%	75%	25%	-*	-*
Jorge Muñoz *	3.5%	71%	29%	-*	-*
Alberto Beingolea *	3.3%	38%	54%	8%	-*
Enrique Cornejo *	2.5%	50%	50%	-*	-*

* Información referencial por tener menos de 30 encuestas.

Setiembre I:

01 al 04 de setiembre 2018

Total 100%

Base: 400 entrevistas

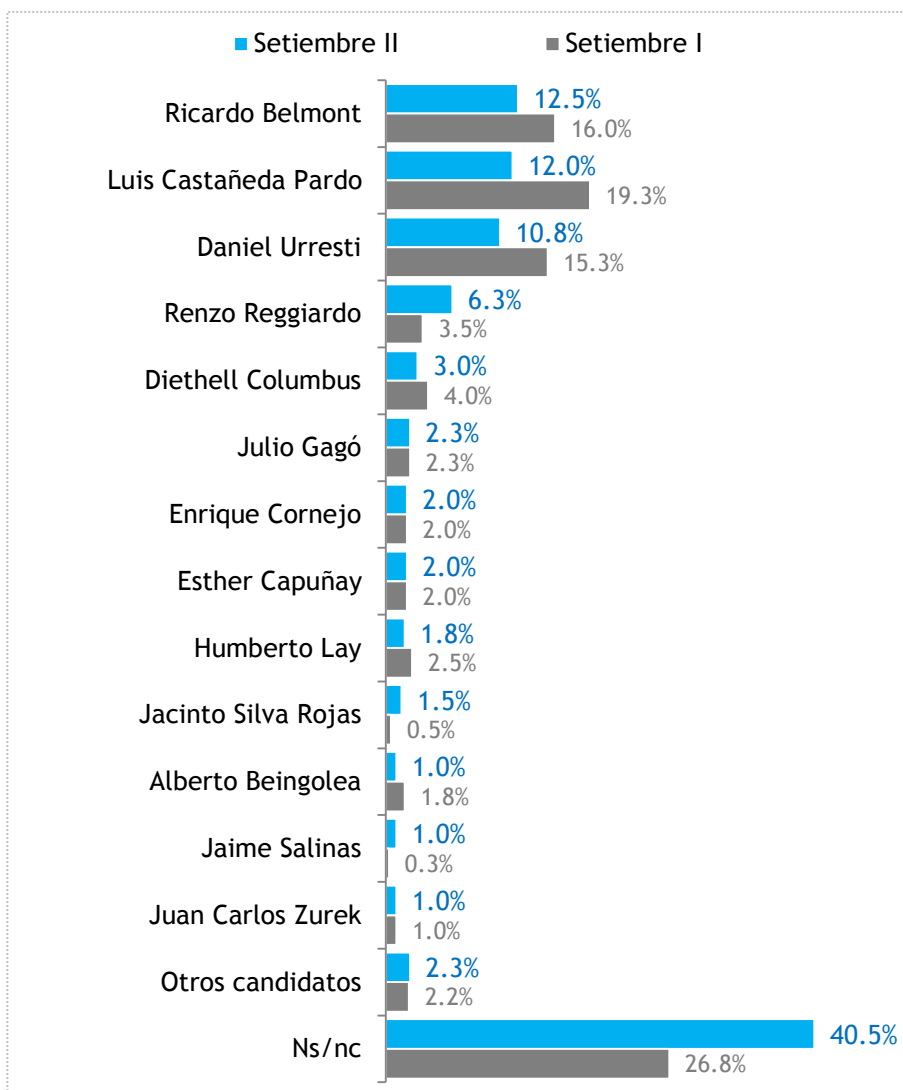
ELECTORAL

LIMA METROPOLITANA

Candidato con más rechazo

¿Por cuál de las siguientes personas no votaría nunca para elegir al alcalde de Lima?

- uso de tarjeta con la lista de candidatos inscrita -



Total 100%

Base: 400 entrevistas

Setiembre I:

01 al 04 de setiembre 2018