

ENCUESTA DE OPINIÓN PÚBLICA A NIVEL NACIONAL

Diciembre 2019

PULS  PERÚ

Perú21

GESTIÓN

 Datum
internacional

Datos de la empresa

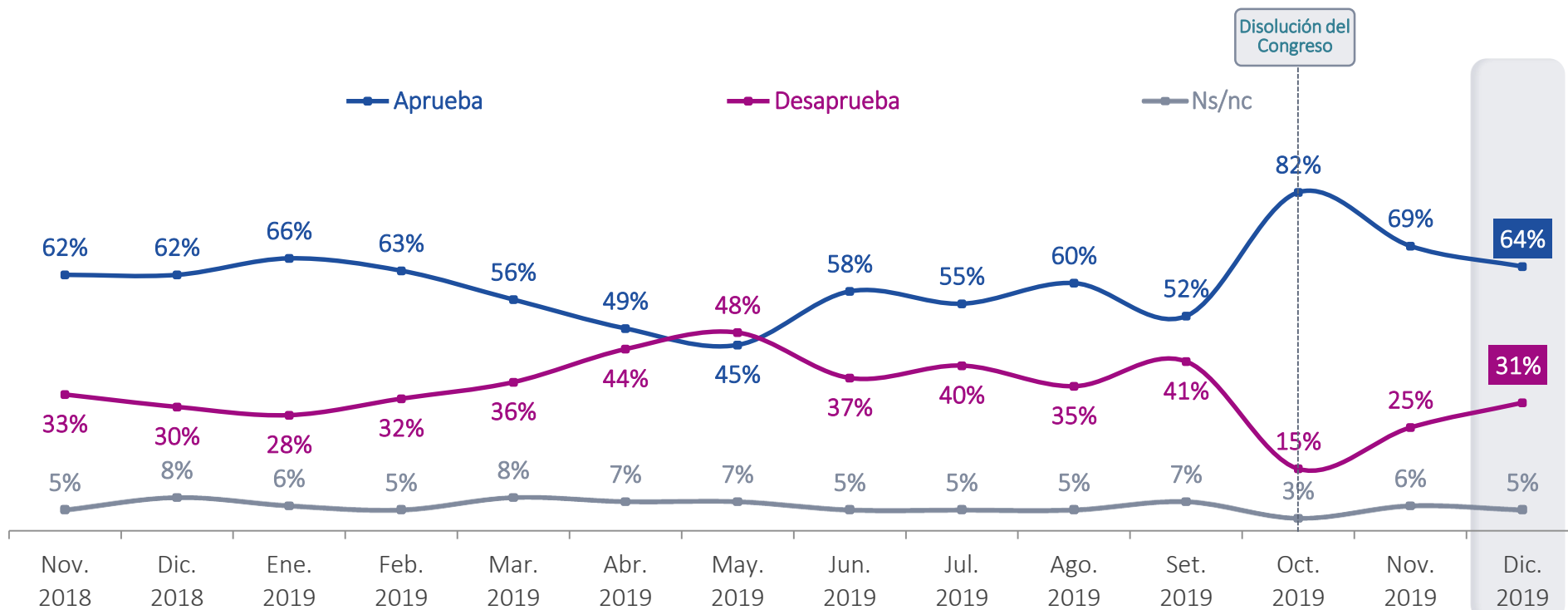
Ficha técnica

Encuestadora	Datum Internacional S.A.
N.º de registro	0002-REE / JNE
Financiamiento	Empresa Editora El Comercio (Perú 21 y Gestión)
Objetivo	Obtener información de coyuntura política, económica y social
Grupo objetivo	Hombres y mujeres, de 18 a 70 años de edad, pertenecientes a todos los niveles socioeconómicos, considerando zonas urbana y rural, con DNI vigente
Tamaño de la población	21'683,412 personas
Tamaño de la muestra	1,204 encuestas efectivas
Margen de error	+/- 2.8%, con un nivel de confianza de 95%
Representatividad	90.8% (representando a 19'697,280 de universo de 21'683,412)
Técnica	Encuesta personal (cara a cara) en hogares
Tipo de muestreo	Probabilístico y polietápico con distribución proporcional en base al peso de la población
Puntos de muestreo	Lima Metropolitana y regiones de Áncash, Arequipa, Ayacucho, Cajamarca, Callao, Cusco, Huánuco, Ica, Junín, La Libertad, Lambayeque, Loreto, Piura, Puno y San Martín
Fecha de campo	30 de noviembre al 03 de diciembre de 2019

EVALUACIÓN DE AUTORIDADES

POPULARIDAD DEL PRESIDENTE DE LA REPÚBLICA

¿Aprueba o desaprueba la labor que viene desarrollando Martín Vizcarra como Presidente de la República?



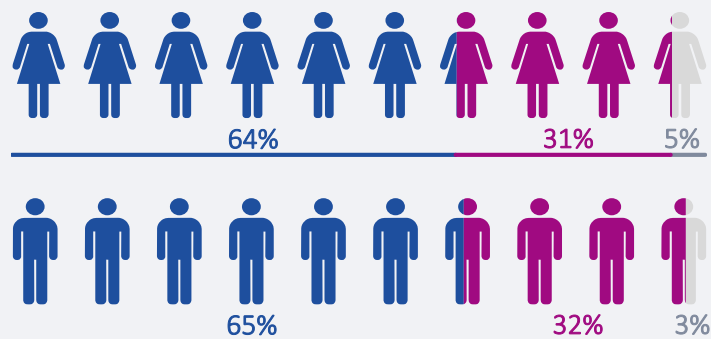
Índice de popularidad : +33%
 Índice : (Aprueba - Desaprueba)
 Total 100%. Base: 1204 entrevistas

POPULARIDAD DEL PRESIDENTE DE LA REPÚBLICA

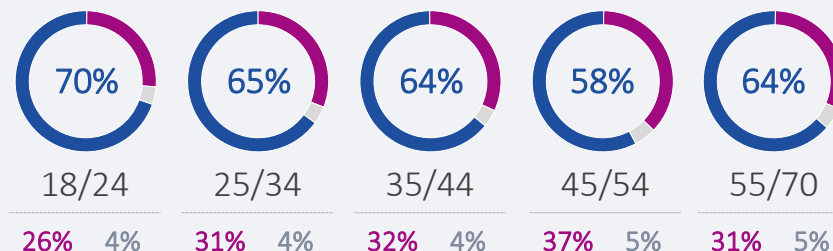
¿Aprueba o desaprueba la labor que viene desarrollando Martín Vizcarra como Presidente de la República?

■ Aprueba ■ Desaprueba ■ Ns/nc

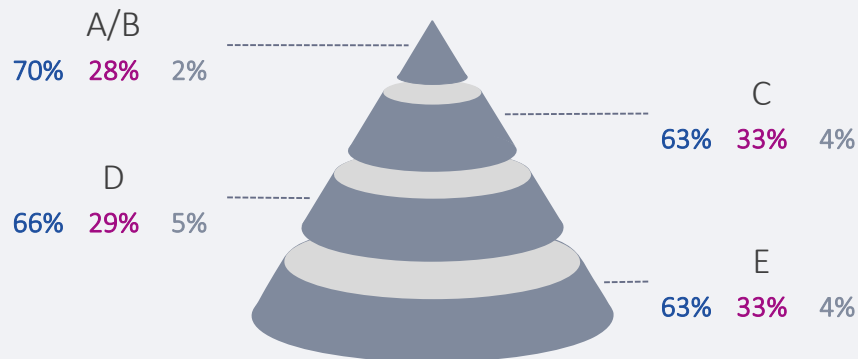
Sexo



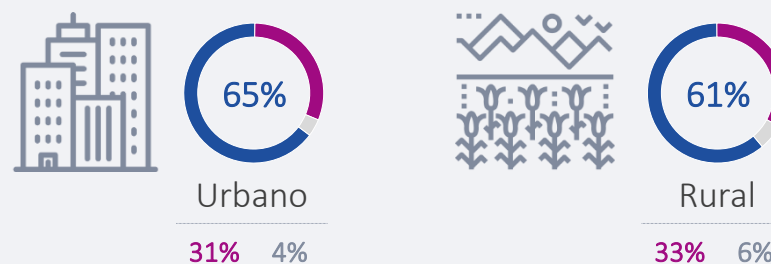
Edad



Nivel socio económico



Zona

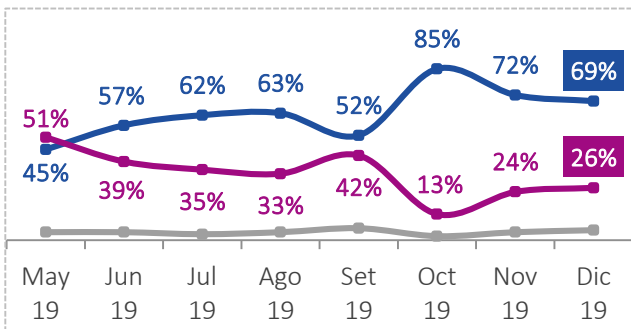


POPULARIDAD DEL PRESIDENTE DE LA REPÚBLICA

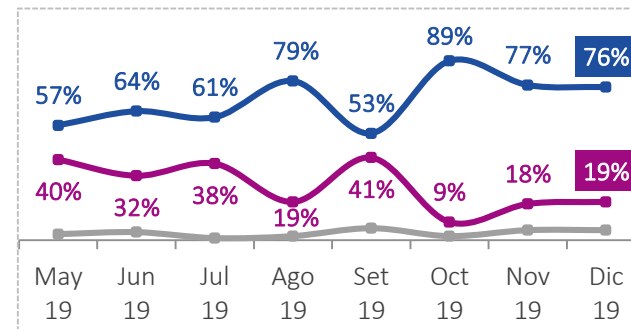
¿Aprueba o desaprueba la labor que viene desarrollando Martín Vizcarra como Presidente de la República?

■ Aprueba ■ Desaprueba ■ Ns/nc

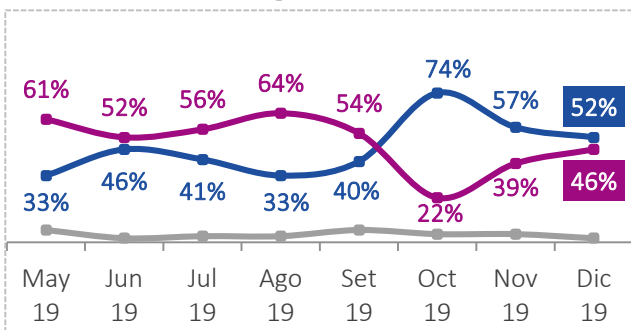
Región Norte



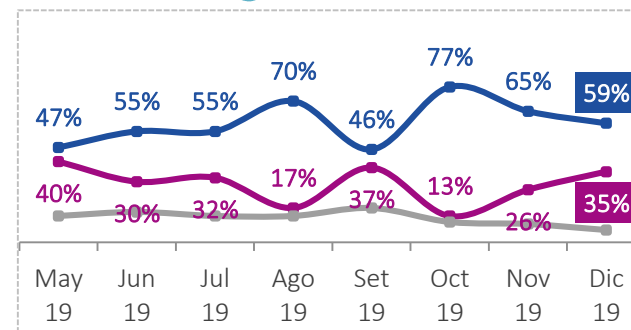
Región Centro



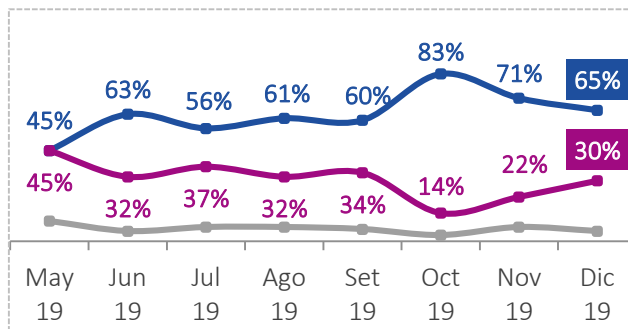
Región Sur



Región Oriente



Lima y Callao



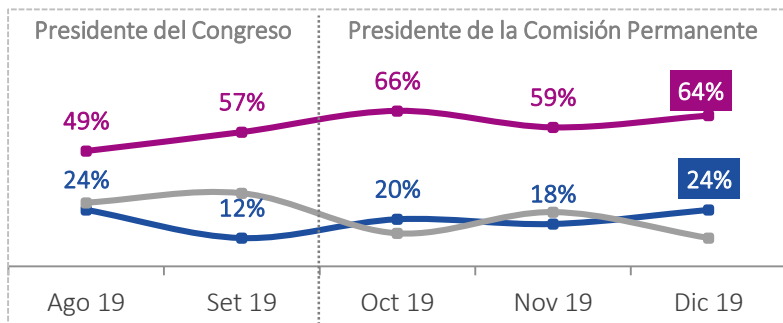
POPULARIDAD DE PRINCIPALES AUTORIDADES

¿Aprueba o desaprueba la labor que viene desarrollando... ?

■ Aprueba ■ Desaprueba ■ Ns/nc

Pedro Olaechea

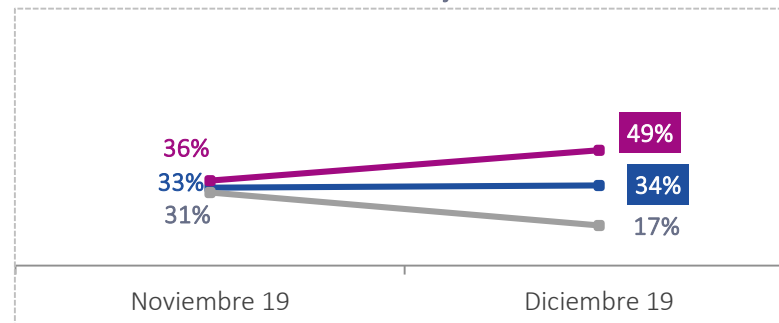
Presidente de la Comisión Permanente del Congreso



Índice de popularidad : -40%
 Índice : (Aprueba – Desaprueba)
 Total 100%. Base: 1204 entrevistas

Vicente Zaballos

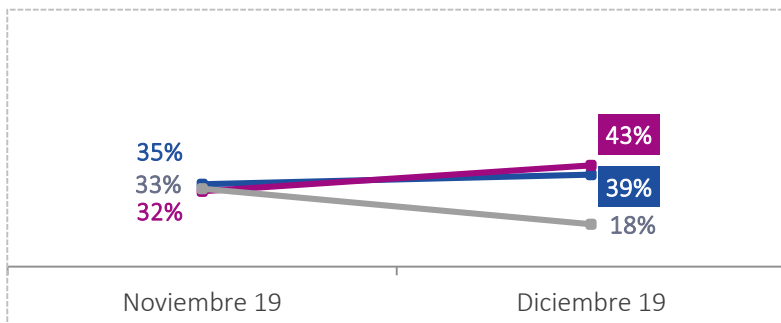
Presidente del Consejo de Ministros



Índice de popularidad : -15%
 Índice : (Aprueba – Desaprueba)
 Total 100%. Base: 1204 entrevistas

María Antonieta Alva

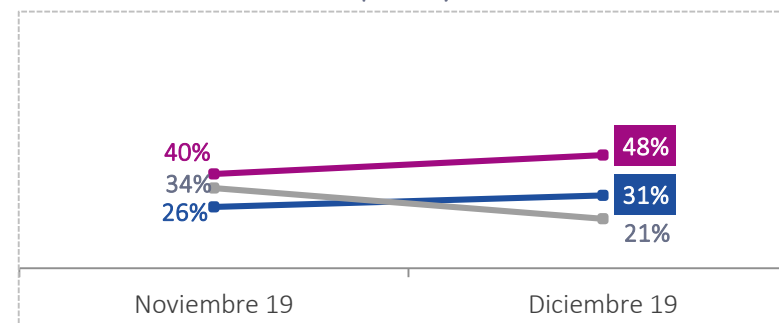
Ministra de Economía



Índice de popularidad : -4%
 Índice : (Aprueba – Desaprueba)
 Total 100%. Base: 1204 entrevistas

Edmer Trujillo

Ministro de Transportes y Comunicaciones



Índice de popularidad : -17%
 Índice : (Aprueba – Desaprueba)
 Total 100%. Base: 1204 entrevistas

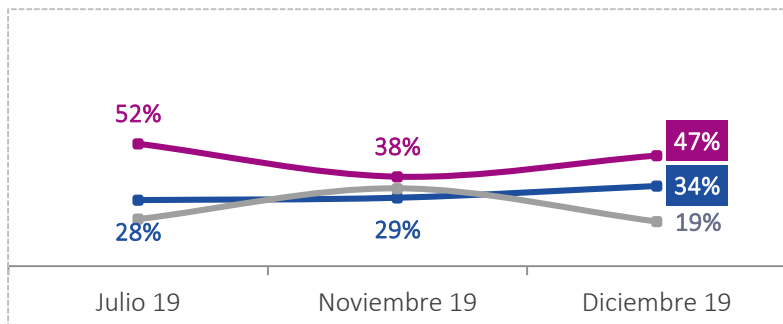
POPULARIDAD DE PRINCIPALES AUTORIDADES

¿Aprueba o desaprueba la labor que viene desarrollando... ?

■ Aprueba ■ Desaprueba ■ Ns/nc

Flor Pablo Medina

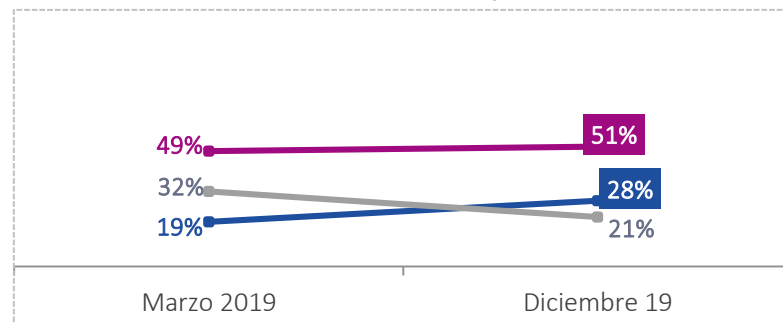
Ministra de Educación



Índice de popularidad : - 13%
 Índice : (Aprueba – Desaprueba)
 Total 100%. Base: 1204 entrevistas

Sylvia Cáceres

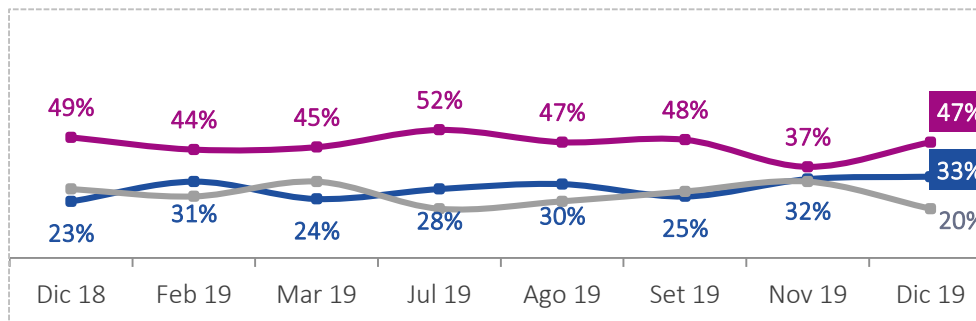
Ministra de Trabajo



Índice de popularidad : - 23%
 Índice : (Aprueba – Desaprueba)
 Total 100%. Base: 1204 entrevistas

Carlos Morán

Ministro del Interior



Índice de popularidad : - 14%
 Índice : (Aprueba – Desaprueba)
 Total 100%. Base: 1204 entrevistas

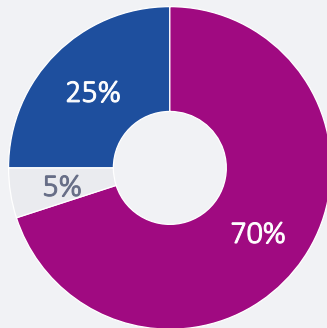
COYUNTURA

KEIKO FUJIMORI Y EL TRIBUNAL CONSTITUCIONAL

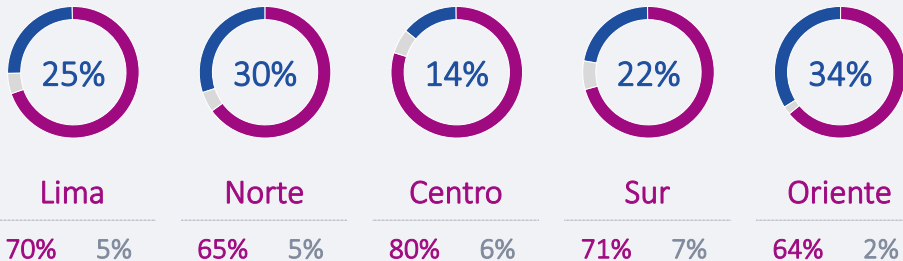
Anulación de la prisión preventiva a Keiko Fujimori

Dígame, ¿está Ud. de acuerdo o en desacuerdo que la decisión del Tribunal Constitucional de anular la prisión preventiva de Keiko Fujimori?

■ Acuerdo ■ Desacuerdo ■ Ns/nc



Por regiones

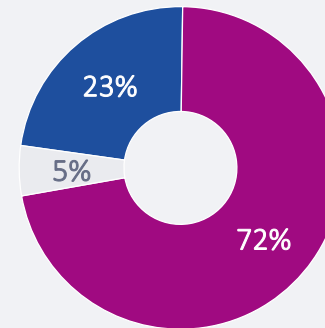


Total 100%
Base: 1204 entrevistas

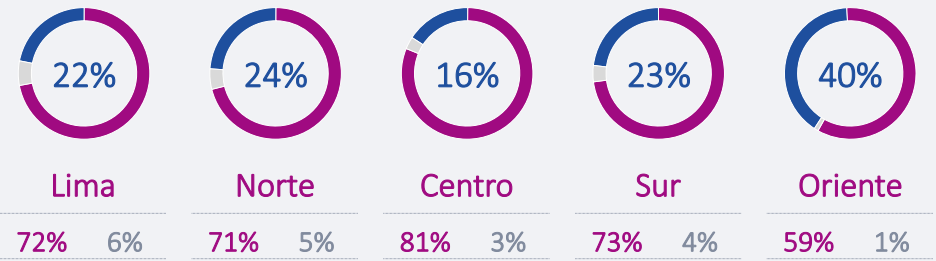
Posición con el proceder del Tribunal Constitucional

Hace unos meses, el Tribunal Constitucional decidió anular la prisión preventiva de Ollanta Humala y Nadine Heredia, y ahora la de Keiko Fujimori. Dígame, ¿está Ud. de acuerdo o en desacuerdo con el proceder del Tribunal Constitucional?

■ Acuerdo ■ Desacuerdo ■ Ns/nc



Por regiones



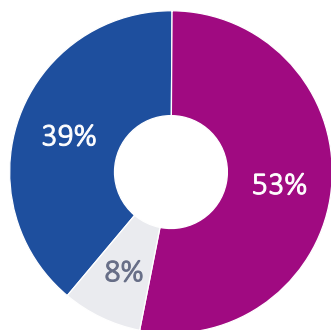
Total 100%
Base: 1204 entrevistas

APORTES DE ALGUNOS EMPRESARIOS A CAMPAÑAS ELECTORALES

Aportes ocultos de empresarios

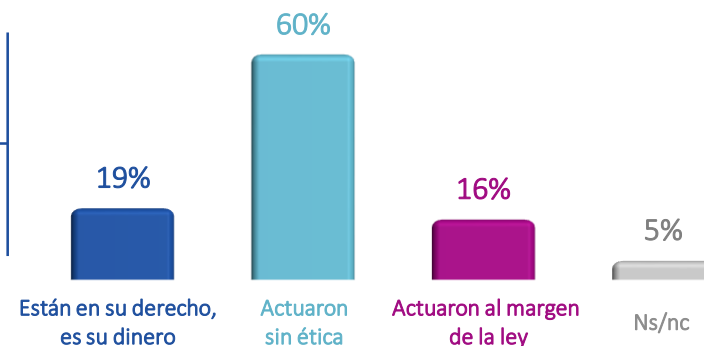
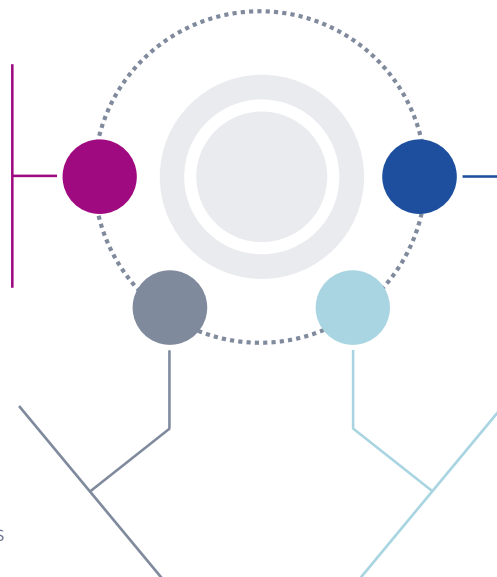
Dígame, ¿le sorprendió o no le sorprendió que algunos empresarios hayan hecho aportes ocultos a diferentes agrupaciones políticas, en campaña electoral?

■ Sí le sorprendió ■ No le sorprendió ■ Ns/nc



Actitud de los empresarios

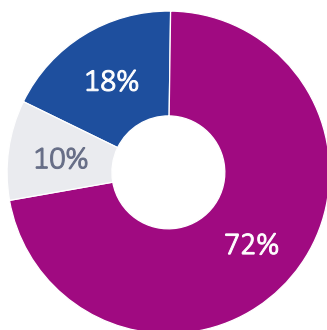
¿Cómo calificaría la actitud de los empresarios que hicieron aportes de manera oculta y en efectivo a algunas agrupaciones políticas, en campaña electoral?



Impacto en juicio de Keiko Fujimori

¿Cree Ud. que al hacerse de conocimiento público que algunos empresarios aportaron dinero a la campaña de Fuerza Popular en el 2011 beneficia o perjudica la situación judicial de Keiko Fujimori?

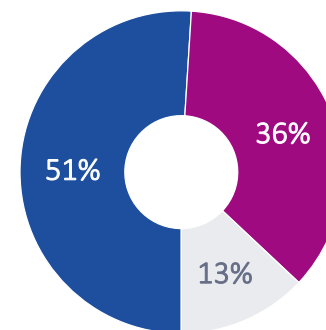
■ Beneficia ■ Perjudica ■ Ns/nc



Conocimiento de aportes

¿Cree Ud. que el Presidente Vizcarra sabía o no de los aportes de dinero a la campaña de Peruanos por el Cambio, en el 2016?

■ Sí sabía ■ No sabía ■ Ns/nc

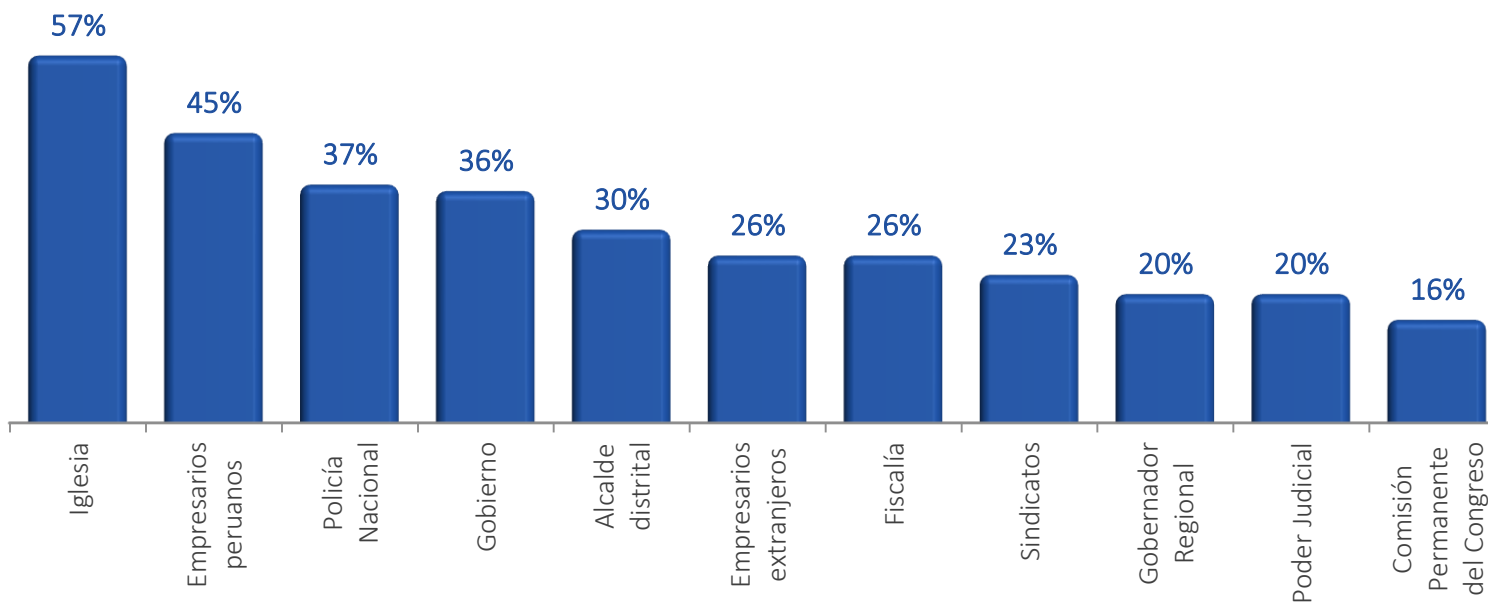


EVALUACIÓN DEL GOBIERNO

AGENTES QUE GENERAN MÁS CONFIANZA

¿Confía o no confía en el (la) (los)... ?

- porcentaje (%) de confianza por cada agente -



Base: 1204 entrevistas

CONFIANZA HACIA PRINCIPALES AGENTES

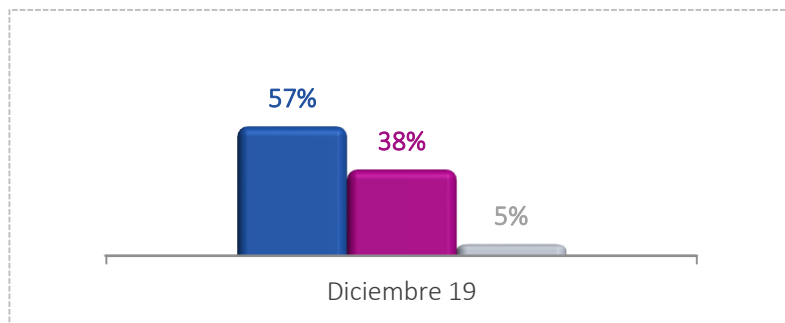
¿Confía o no confía en el (la) (los)... ?

■ Sí confía

■ No confía

■ Ns/nc

Iglesia

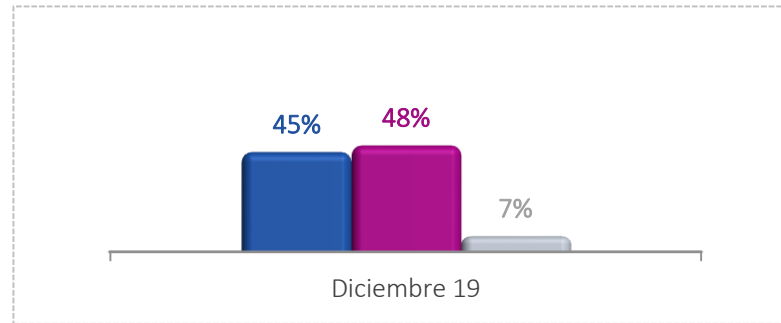


Índice de confianza: + 19%

Índice : (Sí confía – No confía)

Total 100%. Base: 1204 entrevistas

Empresarios peruanos

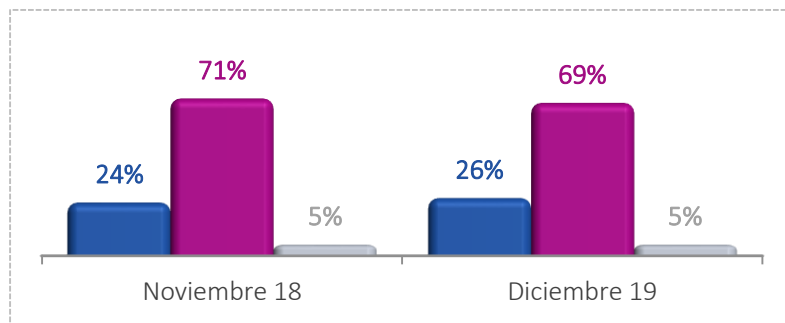


Índice de confianza: - 3%

Índice : (Sí confía – No confía)

Total 100%. Base: 1204 entrevistas

Policía Nacional

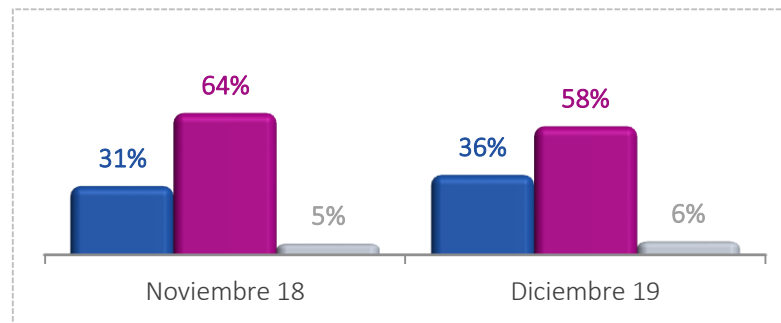


Índice de confianza: - 21%

Índice : (Sí confía – No confía)

Total 100%. Base: 1204 entrevistas

Gobierno



Índice de confianza: - 22%

Índice : (Sí confía – No confía)

Total 100%. Base: 1204 entrevistas

CONFIANZA HACIA PRINCIPALES AGENTES

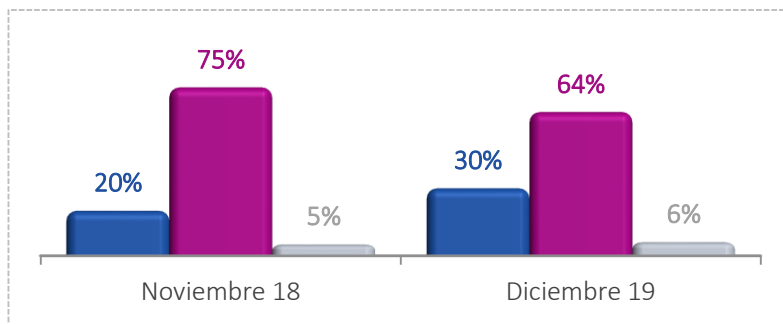
¿Confía o no confía en el (la) (los)... ?

■ Sí confía

■ No confía

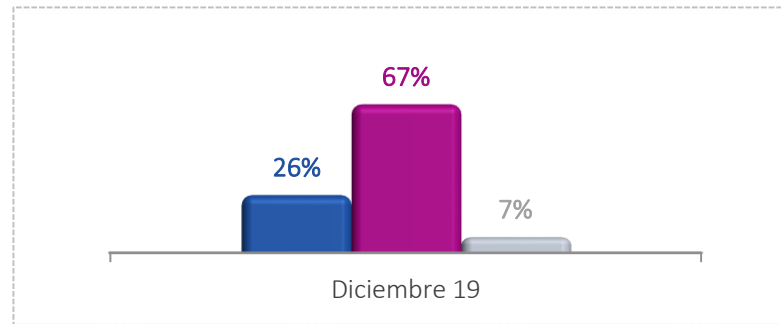
■ Ns/nc

Alcalde distrital



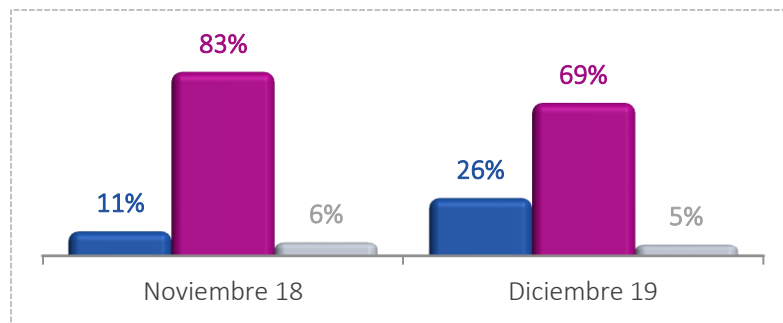
Índice de confianza: - 34%
Índice : (Sí confía – No confía)
Total 100%. Base: 1204 entrevistas

Empresarios extranjeros



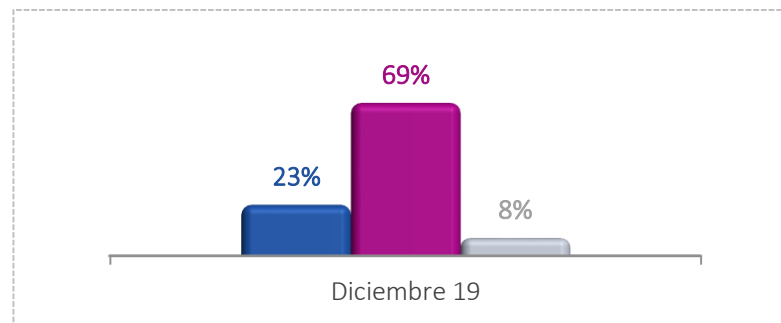
Índice de confianza: - 41%
Índice : (Sí confía – No confía)
Total 100%. Base: 1204 entrevistas

Fiscalía



Índice de confianza: - 43%
Índice : (Sí confía – No confía)
Total 100%. Base: 1204 entrevistas

Sindicatos



Índice de confianza: - 43%
Índice : (Sí confía – No confía)
Total 100%. Base: 1204 entrevistas

CONFIANZA HACIA PRINCIPALES AGENTES

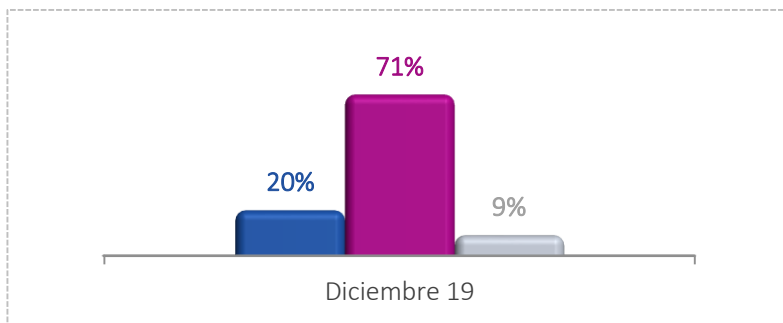
¿Confía o no confía en el (la) (los)... ?

■ Sí confía

■ No confía

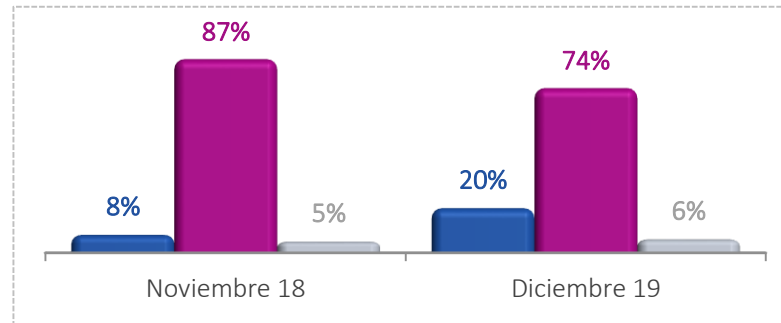
■ Ns/nc

Gobernador Regional



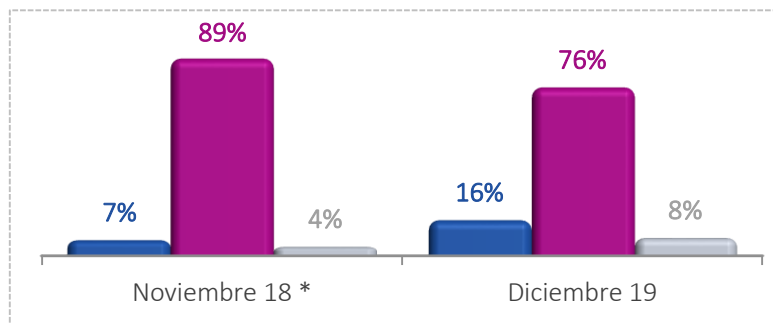
Índice de confianza: -51%
Índice : (Sí confía – No confía)
Total 100%. Base: 1204 entrevistas

Poder Judicial



Índice de confianza: -54%
Índice : (Sí confía – No confía)
Total 100%. Base: 1204 entrevistas

Comisión Permanente del Congreso



* Se evaluó al Congreso de la República

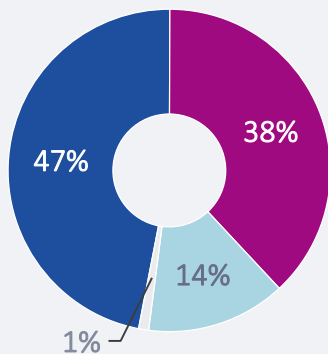
Índice de confianza: -60%
Índice : (Sí confía – No confía)
Total 100%. Base: 1204 entrevistas

OPINIÓN SOBRE POLÍTICAS DE ESTADO

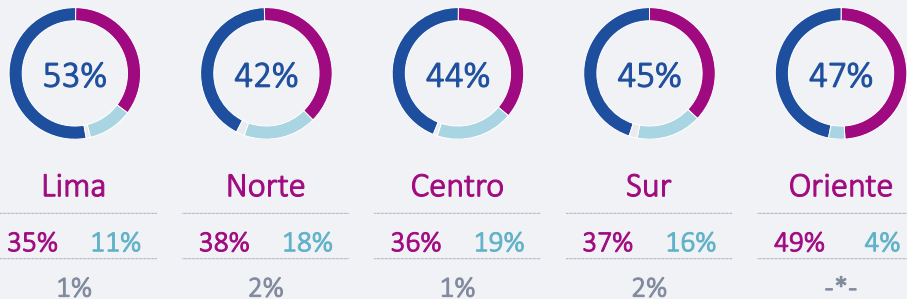
Solución de los problemas del Perú

En su opinión, ¿en qué se debe poner más énfasis para la solución de los problemas del Perú: cambiar leyes y hacer reformas o tener una gestión eficiente de las autoridades?

■ Cambio de leyes y reformas ■ Gestión eficiente de las autoridades ■ Ambos ■ Ns/nc



Por regiones

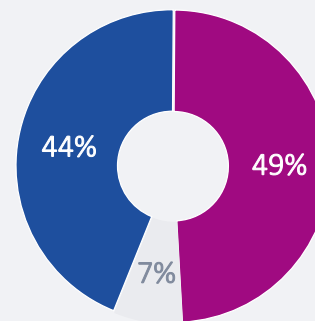


Total 100%
Base: 1204 entrevistas

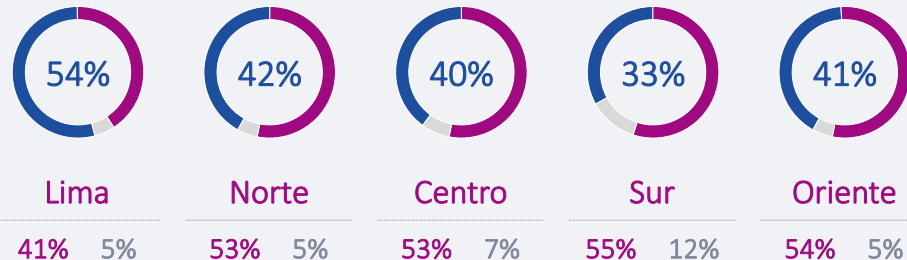
Acceso a medicamentos genéricos

El gobierno promulgó un decreto de urgencia para facilitar el acceso a medicamentos genéricos a la población. ¿Cree Ud. que con esta decisión el acceso a medicamentos genéricos será más fácil o seguirá como hasta ahora?

■ Será más fácil ■ Seguirá como hasta ahora ■ Ns/nc



Por regiones



Total 100%
Base: 1204 entrevistas

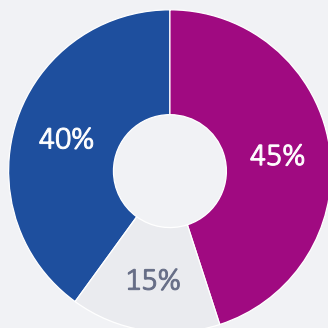
MOVILIZACIONES

POSIBILIDAD DE CRISIS SIMILAR A LA DE PAÍSES VECINOS

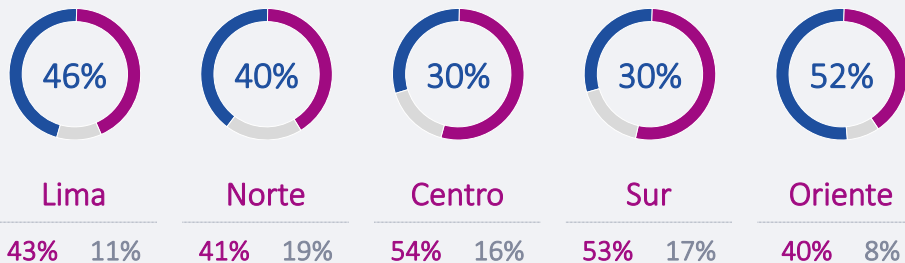
Situación política en Bolivia

¿Considera Ud. que la salida de Evo Morales de la presidencia de Bolivia fue o no fue un golpe de estado?

■ Sí fue un golpe de estado ■ No fue un golpe de estado ■ Ns/nc



Por regiones

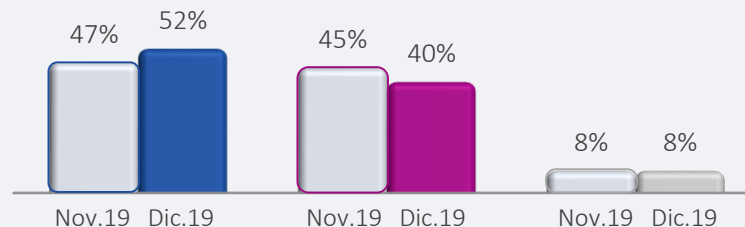


Total 100%
Base: 1204 entrevistas

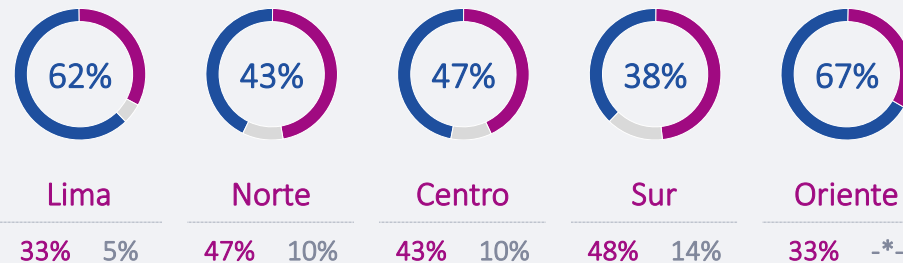
Probabilidad de convulsión social en el Perú

Considerando la actual situación política, social y económica del país, ¿piensa Ud. que es probable o improbable que en el Perú pueda ocurrir lo mismo que viene pasando en Chile?

■ Es probable ■ Es improbable ■ Ns/nc



Por regiones



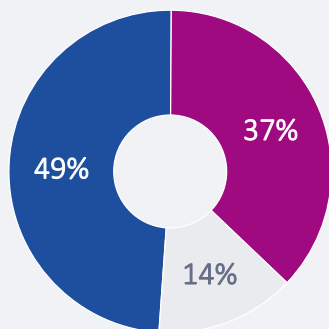
Total 100%
Base: 1204 entrevistas

POSIBILIDAD DE CRISIS SIMILAR A LA DE PAÍSES VECINOS

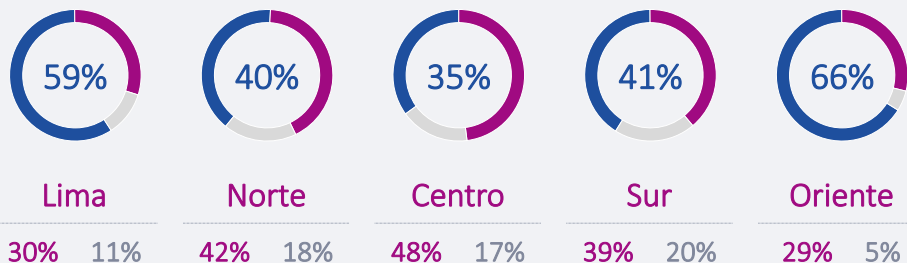
Presencia de movimientos interesados en convulsión social

¿Considera Ud. que hay movimientos interesados en que en el Perú suceda lo mismo que viene ocurriendo en Chile y Colombia?

■ Sí hay ■ No hay ■ Ns/nc



Por regiones

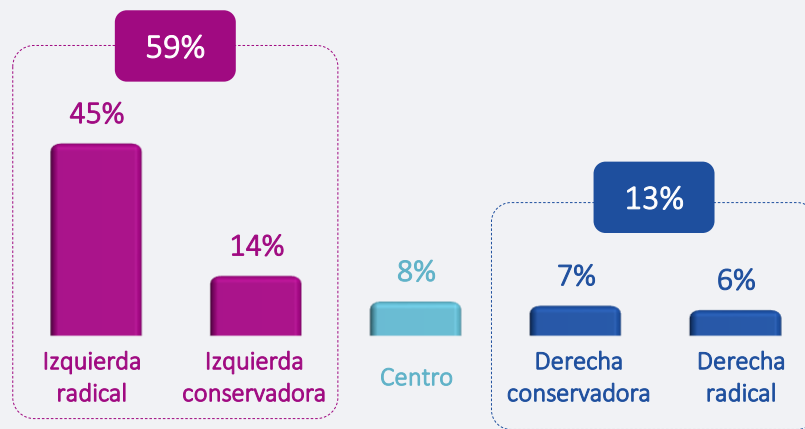


Total 100%
Base: 1204 entrevistas

Orientación política de los movimientos interesados en la convulsión social

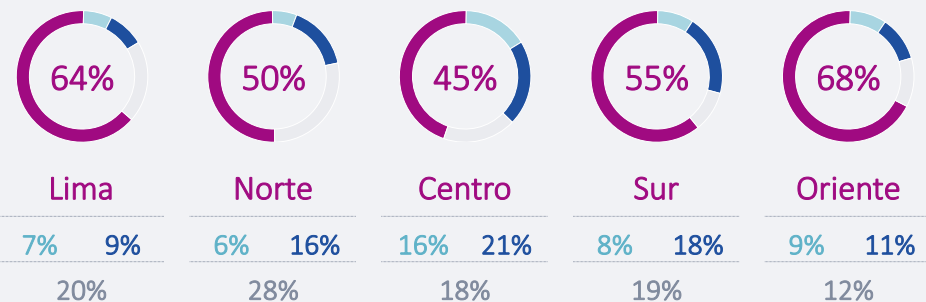
- entre quienes creen que hay movimientos interesados que suceda en Perú, lo mismo que en Chile y Colombia -

Y, ¿qué orientación política tienen estos movimientos interesados en que en el Perú suceda lo mismo que viene ocurriendo en Chile y Colombia?



Ns/nc: 20%

Por regiones



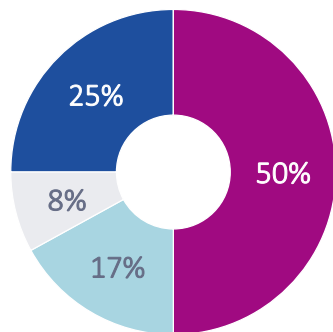
Total 100%
Base: 587 personas creen que hay movimientos interesados en que suceda lo mismo

AGENDA ELECTORAL

Percepción de la campaña política para el Congreso 2020

¿Cree Ud. que esta campaña electoral para el Congreso será una campaña de más propuestas o más ataques?

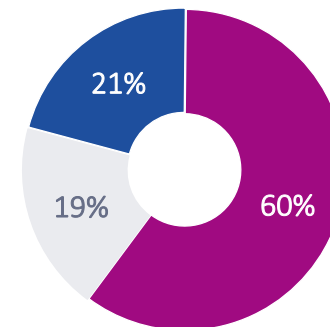
■ Más propuestas ■ Más ataques ■ De ambos ■ Ns/nc



Percepción de candidatos políticos al Congreso 2020

En su opinión, ¿las agrupaciones políticas han puesto o no han puesto a sus mejores cuadros políticos como candidatos al Congreso 2020?

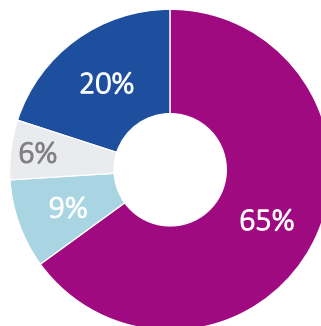
■ Sí los han puesto ■ No los han puesto ■ Ns/nc



Satisfacción hacia los candidatos y agrupaciones políticas para el Congreso 2020

En general, ¿se siente satisfecho o insatisfecho con las agrupaciones políticas y candidatos que se presentan en las elecciones para el Congreso 2020?

■ Satisfecho porque hay gente nueva ■ Insatisfecho porque es más de lo mismo ■ Indiferente ■ Ns/nc



ELECCIONES CONGRESALES 2020

Agrupaciones políticas en el próximo Congreso

En su opinión, ¿qué agrupación política debe tener presencia, es decir, no debería faltar en el próximo Congreso?

A nivel nacional



* Menos de 1%: Somos Perú, Perú Patria Segura, Unión por el Perú, FREPAP, Podemos Perú, Todos por el Perú, Perú Nación, Renacimiento Unido Nacional.

Total 100%

Base: 1204 entrevistas

Región Norte

Acción Popular	10%
Alianza para el Progreso	8%
Democracia Directa	7%
Fuerza Popular	7%
Partido Morado	5%

Ninguno: 27%, Ns/nc: 16%

Región Centro

Acción Popular	11%
Partido Morado	8%
Frente Amplio	6%
Solidaridad Nacional	5%
Juntos por el Perú	5%

Ninguno: 20%, Ns/nc: 14%

Lima y Callao

Acción Popular	22%
Fuerza Popular	12%
Partido Morado	5%
Partido Popular Cristiano	5%
Partido Aprista Peruano	4%

Ninguno: 22%, Ns/nc: 15%

Región Sur

Acción Popular	12%
Alianza para el Progreso	9%
Partido Morado	6%
Frente Amplio	6%
Fuerza Popular	2%

Ninguno: 37%, Ns/nc: 14%

Región Oriente

Acción Popular	19%
Fuerza Popular	16%
Partido Morado	5%
Vamos Perú	5%
Frente Amplio	4%

Ninguno: 18%, Ns/nc: 4%

ELECCIONES CONGRESALES 2020

Agrupaciones en el próximo Congreso

En su opinión, ¿qué agrupación política debe tener presencia, es decir, no debería faltar en el próximo Congreso?

	Nov.19	Dic.19	Var.
Acción Popular	15%	16%	▲ 1%
Fuerza Popular	5%	8%	▲ 3%
Partido Morado	5%	6%	▲ 1%
Alianza para el Progreso	4%	5%	▲ 1%
Frente Amplio	4%	3%	▼ 1%
Democracia Directa	2%	3%	▲ 1%
Partido Popular Cristiano	3%	2%	▼ 1%
Vamos Perú	2%	2%	– 0%
Partido Aprista Peruano	3%	2%	▼ 1%
Avanza País	1%	2%	▲ 1%
Juntos por el Perú	1%	2%	▲ 1%
Otras agrupaciones	6%	10%	▲ 4%
Ninguno / blanco / viciado	29%	25%	▼ 4%
Ns/nc	18%	14%	▼ 4%

Región Norte

	Nov. 19	Dic.19
Acción Popular	12%	10%
Alianza para el Progreso	7%	8%
Democracia Directa	2%	7%
Fuerza Popular	4%	7%
Partido Morado	5%	5%

Región Centro

	Nov. 19	Dic.19
Acción Popular	10%	11%
Partido Morado	10%	8%
Frente Amplio	12%	6%
Solidaridad Nacional	1%	5%
Juntos por el Perú	1%	5%

Lima y Callao

	Nov. 19	Dic.19
Acción Popular	17%	22%
Fuerza Popular	5%	12%
Partido Morado	5%	5%
Partido Popular Cristiano	4%	5%
Partido Aprista Peruano	3%	4%

Región Sur

	Nov. 19	Dic.19
Acción Popular	13%	12%
Alianza para el Progreso	7%	9%
Partido Morado	4%	6%
Frente Amplio	4%	6%
Fuerza Popular	4%	2%

Región Oriente

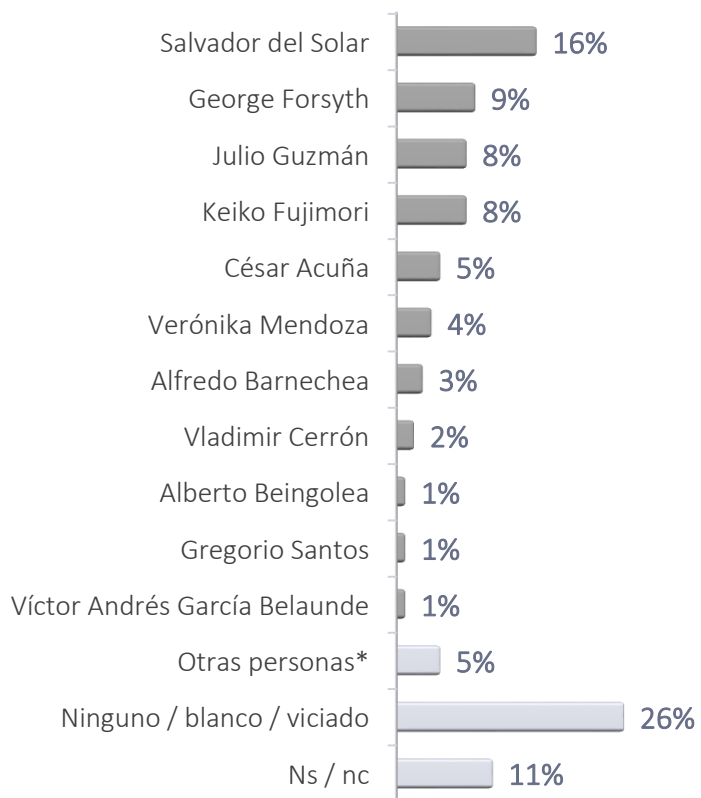
	Nov. 19	Dic.19
Acción Popular	26%	19%
Fuerza Popular	13%	16%
Partido Morado	4%	5%
Vamos Perú	3%	5%
Frente Amplio	2%	4%

INTENCIÓN DE VOTO PRESIDENCIAL

Intención de voto por candidato*

Si mañana se realizan las elecciones presidenciales, dígame, ¿por cuál de las siguientes personas votaría para elegir al Presidente de la República?

A nivel nacional



* Menos de 1%: Fernando Cillóniz, Raúl Diez Canseco, Mauricio Mulder, Daniel Salaverry, Pedro Olaechea y Jorge Nieto

Región Norte

George Forsyth	12%
Salvador del Solar	10%
Keiko Fujimori	8%
Julio Guzmán	6%
César Acuña	6%

Ninguno, blanco, viciado: 25%, Ns/nc: 14%

Región Centro

Salvador del Solar	18%
Julio Guzmán	10%
George Forsyth	10%
Verónica Mendoza	5%
Keiko Fujimori	3%

Ninguno, blanco, viciado: 23%, Ns/nc: 14%

Lima y Callao

Salvador del Solar	21%
George Forsyth	10%
Keiko Fujimori	10%
Julio Guzmán	6%
Alfredo Barnechea	5%

Ninguno, blanco, viciado: 27%, Ns/nc: 9%

Región Sur

Salvador del Solar	12%
César Acuña	8%
Julio Guzmán	8%
Verónica Mendoza	6%
George Forsyth	4%

Ninguno, blanco, viciado: 32%, Ns/nc: 15%

Región Oriente

Keiko Fujimori	17%
Julio Guzmán	15%
Salvador del Solar	12%
César Acuña	11%
Verónica Mendoza	6%

Ninguno, blanco, viciado: 14%, Ns/nc: 1%

INTENCIÓN DE VOTO PRESIDENCIAL

Intención de voto por candidato*

Si mañana se realizan las elecciones presidenciales, dígame, ¿por cuál de las siguientes personas votaría para elegir al Presidente de la República?

	Nov.19	Dic.19	Var.
Salvador del Solar	18%	16%	▼ 2%
George Forsyth	9%	9%	– 0%
Keiko Fujimori	6%	8%	▲ 2%
Julio Guzmán	9%	8%	▼ 1%
César Acuña	4%	5%	▲ 1%
Verónica Mendoza	4%	4%	– 0%
Alfredo Barnechea	2%	3%	▲ 1%
Vladimir Cerrón	–*	2%	– 0%
Alberto Beingolea	1%	2%	▲ 1%
Gregorio Santos	1%	1%	– 0%
Víctor A. García Belaunde	2%	1%	▼ 1%
Otras personas	3%	4%	▲ 1%
Ninguno / blanco / viciado	26%	26%	– 0%
Ns/nc	14%	11%	▼ 3%

Región Norte

	Nov. 19	Dic.19
George Forsyth	9%	12%
Salvador del Solar	19%	10%
Keiko Fujimori	6%	8%
Julio Guzmán	11%	6%
César Acuña	5%	6%

Región Centro

	Nov. 19	Dic.19
Salvador del Solar	14%	18%
Julio Guzmán	11%	10%
George Forsyth	7%	10%
Verónica Mendoza	10%	5%
Keiko Fujimori	3%	3%

Lima y Callao

	Nov. 19	Dic.19
Salvador del Solar	23%	21%
George Forsyth	10%	10%
Keiko Fujimori	5%	10%
Julio Guzmán	8%	6%
Alfredo Barnechea	2%	5%

Región Sur

	Nov. 19	Dic.19
Salvador del Solar	13%	12%
César Acuña	6%	8%
Julio Guzmán	7%	8%
Verónica Mendoza	4%	6%
George Forsyth	5%	4%

Región Oriente

	Nov. 19	Dic.19
Keiko Fujimori	19%	17%
Julio Guzmán	7%	15%
Salvador del Solar	12%	12%
César Acuña	4%	11%
Verónica Mendoza	4%	6%

SIMULACRO DE VOTACIÓN

Datos de la empresa

Ficha técnica

Encuestadora	Datum Internacional S.A.
N.º de registro	0002-REE / JNE
Financiamiento	Empresa Editora El Comercio (Perú 21 y Gestión)
Objetivo	Obtener información de tipo electoral
Grupo objetivo	Hombres y mujeres, de 18 a 70 años de edad, aptos para votar en las elecciones congresales extraordinarias 2020, con DNI vigente
Ámbito	Lima Metropolitana
Tamaño de la población	6'764,073 personas
Tamaño de la muestra	400 casos
Margen de error	+/- 4.9%
Nivel de confianza	95%
Representatividad	96.3% (representando a 6'514,334 de un universo de 6'764,073)
Tipo de muestreo	Probabilístico y polietápico con distribución proporcional en base al peso de la población
Fecha de campo	30 de noviembre al 03 de diciembre de 2019

Ficha técnica

Técnica

Simulacro de votación, consiste en plantear al elector las circunstancias propias del momento de votación, solicitándole que materialice su intención de voto registrándola en una copia de la cédula de sufragio, preparada por nuestra agencia, considerando las indicaciones previstas para su elaboración. Así, el elector puede, sin mediación alguna y de manera anónima, expresar su voluntad electoral. Los resultados obtenidos a través de esta técnica (simulacro) no pueden ser comparados con resultados obtenidos mediante encuestas de intención de voto, ya que son técnicas completamente diferentes.

Puntos de muestreo

Distritos de Lima Metropolitana: Ate, Barranco, Breña, Carabayllo, Chorrillos, Comas, El Agustino, Independencia, Jesús María, La Molina, La Victoria, Lince, Cercado, Los Olivos, Lurigancho, Magdalena del Mar, Miraflores, Pueblo Libre, Puente Piedra, Rímac, San Borja, San Isidro, San Juan de Lurigancho, San Juan de Miraflores, San Luis, San Martín de Porres, San Miguel, Santa Anita, Santiago de Surco, Surquillo, Villa El Salvador, Villa María del Triunfo.

Página web, email

www.datum.com.pe; datum@datum.com.pe

Dirección

Av. Contralmirante Montero (ex. Alberto del Campo) 429, piso 7a. Magdalena del Mar. Lima

Tarjeta de sufragio

Instrumento

Se utilizaron tarjetas con las listas de agrupaciones políticas que participarán en las elecciones congresales extraordinarias 2020, ubicadas en diferente orden (simulando ser una cédula de sufragio).

ELECCIONES CONGRESALES EXTRAORDINARIAS 2020

Por favor, marque la cédula como piensa votar el día de las elecciones congresales

ORGANIZACIÓN POLÍTICA		VOTO PREFERENCIAL
MARQUE CON UNA CRUZ <input type="checkbox"/> O ASPA <input type="checkbox"/> DENTRO DEL RECUADRO DEL SÍMBOLO Y/O FOTOGRAFÍA DE SU PREFERENCIA		SI OSEA, COLOQUE DENTRO DE LOS RECUADROS SIN O SIN NÚMERO DE LOS CANDIDATOS DE SU PREFERENCIA
FRENTE POPULAR AGRÍCOLA FIA DEL PERÚ FREPAP		
PARTIDO DEMOCRÁTICO SOMOS PERÚ		
FUERZA POPULAR		
PARTIDO POPULAR CRISTIANO		
DEMOCRACIA DIRECTA		
PARTIDO APRISTA PERUANO		
PERÚ PATRIA SEGURA		
ACCIÓN POPULAR		
PARTIDO MORADO		
SOLIDARIDAD NACIONAL		
PODEMOS PERÚ		
FRENTE AMPLIO POR JUSTICIA, VIDA Y LIBERTAD		
PERÚ NACIÓN		
ALIANZA PARA EL PROGRESO		
VAMOS PERÚ		
PARTIDO POLÍTICO CONTIGO		
JUNTOS POR EL PERÚ		
PARTIDO POLÍTICO NACIONAL PERÚ LIBRE		
AVANZA PAÍS. PARTIDO DE INTEGRACIÓN SOCIAL		
UNIÓN POR EL PERÚ		
RENACIMIENTO UNIDO NACIONAL		
TODOS POR EL PERÚ		

* Modelo de cédula elaborada por Datum

1

ELECCIONES CONGRESALES EXTRAORDINARIAS 2020

Por favor, marque la cédula como piensa votar el día de las elecciones congresales

ORGANIZACIÓN POLÍTICA		VOTO PREFERENCIAL
MARQUE CON UNA CRUZ <input type="checkbox"/> O ASPA <input type="checkbox"/> DENTRO DEL RECUADRO DEL SÍMBOLO Y/O FOTOGRAFÍA DE SU PREFERENCIA		SI OSEA, COLOQUE DENTRO DE LOS RECUADROS SIN O SIN NÚMERO DE LOS CANDIDATOS DE SU PREFERENCIA
PARTIDO POPULAR CRISTIANO		
FUERZA POPULAR		
PERÚ PATRIA SEGURA		
AVANZA PAÍS. PARTIDO DE INTEGRACIÓN SOCIAL		
FRENTE AMPLIO POR JUSTICIA, VIDA Y LIBERTAD		
RENACIMIENTO UNIDO NACIONAL		
JUNTOS POR EL PERÚ		
SOLIDARIDAD NACIONAL		
VAMOS PERÚ		
TODOS POR EL PERÚ		
PODEMOS PERÚ		
PERÚ NACIÓN		
UNIÓN POR EL PERÚ		
ACCIÓN POPULAR		
DEMOCRACIA DIRECTA		
PARTIDO POLÍTICO NACIONAL PERÚ LIBRE		
PARTIDO POLÍTICO CONTIGO		
FRENTE POPULAR AGRÍCOLA FIA DEL PERÚ FREPAP		
PARTIDO DEMOCRÁTICO SOMOS PERÚ		
ALIANZA PARA EL PROGRESO		
PARTIDO MORADO		
PARTIDO APRISTA PERUANO		

* Modelo de cédula elaborada por Datum

2

ELECCIONES CONGRESALES EXTRAORDINARIAS 2020

Por favor, marque la cédula como piensa votar el día de las elecciones congresales

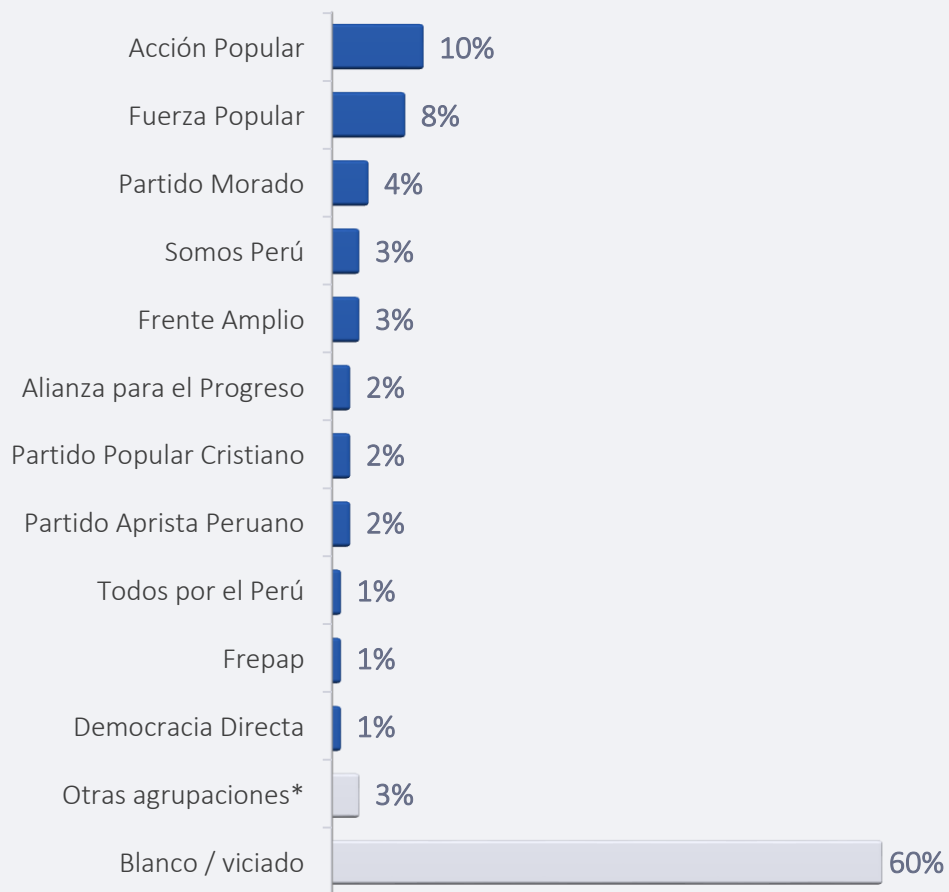
ORGANIZACIÓN POLÍTICA		VOTO PREFERENCIAL
MARQUE CON UNA CRUZ <input type="checkbox"/> O ASPA <input type="checkbox"/> DENTRO DEL RECUADRO DEL SÍMBOLO Y/O FOTOGRAFÍA DE SU PREFERENCIA		SI OSEA, COLOQUE DENTRO DE LOS RECUADROS SIN O SIN NÚMERO DE LOS CANDIDATOS DE SU PREFERENCIA
TODOS POR EL PERÚ		
PERÚ NACIÓN		
VAMOS PERÚ		
AVANZA PAÍS. PARTIDO DE INTEGRACIÓN SOCIAL		
ALIANZA PARA EL PROGRESO		
PARTIDO POLÍTICO NACIONAL PERÚ LIBRE		
RENACIMIENTO UNIDO NACIONAL		
PARTIDO POLÍTICO CONTIGO		
JUNTOS POR EL PERÚ		
UNIÓN POR EL PERÚ		
PARTIDO POPULAR CRISTIANO		
FRENTE AMPLIO POR JUSTICIA, VIDA Y LIBERTAD		
PARTIDO MORADO		
PARTIDO APRISTA PERUANO		
PODEMOS PERÚ		
PERÚ PATRIA SEGURA		
FRENTE POPULAR AGRÍCOLA FIA DEL PERÚ FREPAP		
SOLIDARIDAD NACIONAL		
PARTIDO DEMOCRÁTICO SOMOS PERÚ		
ACCIÓN POPULAR		
DEMOCRACIA DIRECTA		
FUERZA POPULAR		

* Modelo de cédula elaborada por Datum

3

SIMULACRO DE VOTACIÓN ELECCIONES CONGRESALES 2020

Votos emitidos

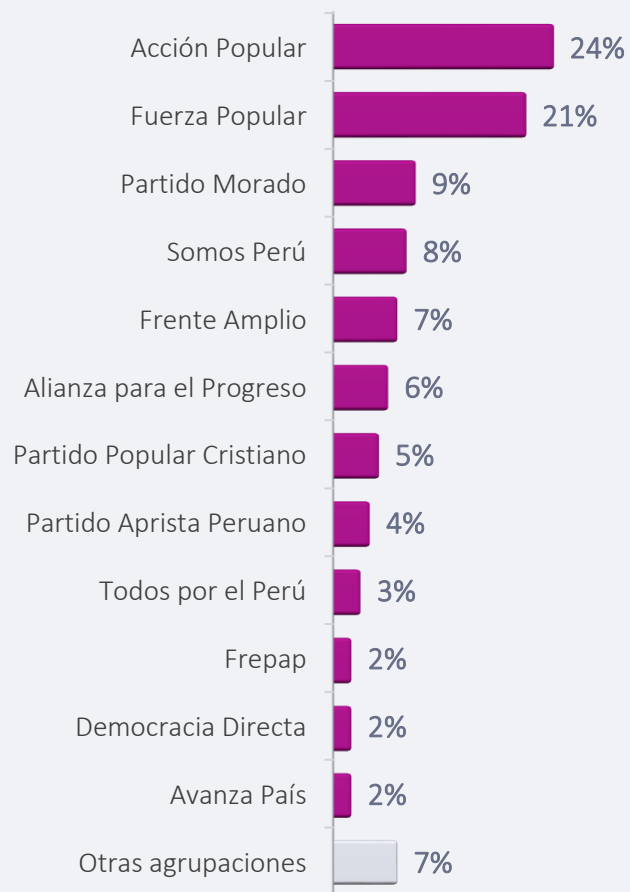


* Menos de 1%: Avanza País, Perú Patria Segura, Solidaridad Nacional, Perú Nación, Juntos por el Perú, Podemos Perú, Vamos Perú, Unión por el Perú, Renacimiento Unido Nacional.

Total 100%

Base: 400 casos

Votos válidos



Total 100%

Base: 160 casos

VOTO PREFERENCIAL ELECCIONES CONGRESALES 2020

Candidatos por agrupación política - *cuyos números fueron anotados* -

24%

Votos válidos

Acción Popular

- (1) Mónica Elizabeth Saavedra Ochara
- (2) Leslye Carol Lazo Villón
- (3) Walter Jesús Rivera Guerra

21%

Votos válidos

Fuerza Popular

- (1) Martha Gladys Chávez Cossio
- (2) Diethell Columbus Murata
- (5) Víctor Felipe Paredes Guerra
- (9) Pedro Carlos Casanova Saavedra
- (10) Carlos Fernando Mesi Ramírez

9%

Votos válidos

Partido Morado

- (1) Francisco Rafael Sagasti Hochhausler
- (3) Daniel Emiliano Mora Zevallos
- (10) Claudia Eugenia Cornejo Mohme
- (11) Pedro Luis Makabe Ito
- (13) Carlo Magno Salcedo Cuadros

8%

Votos válidos

Somos Perú

- (3) Guillermo Alejandro Aliaga Pajares
- (6) Luis Paul Cárdenas Sánchez
- (11) Carmen Carolina Castillo Yataco
- (20) Néstor Evadio De La Rosa Villegas

7%

Votos válidos

Frente Amplio

- (1) Carlos Enrique Fernández Chacón

VOTO PREFERENCIAL ELECCIONES CONGRESALES 2020

Candidatos por agrupación política - cuyos números fueron anotados -

Alianza para el Progreso 6%

(14) Elizabeth Nancy Cabezas Flores

Partido Popular Cristiano 5%

(1) Alberto Ismael Beingolea Delgado

Partido Aprista Peruano 4%

(1) Claude Maurice Mulder Bedoya
(15) José Antonio Jacinto Torres Iriarte
(23) Jaime Bruno Valeriano Codina

Todos por el Perú 3%

(34) Luis Enrique Herrera Romero
(35) Romelia Kethy Vásquez Aguirre

Frepap 2%

(2) Filiberto Clemente Torres

Democracia Directa 2%

(1) Andrés Avelino Alcántara Paredes

Avanza País 2%

(1) Celia Beatriz Mejía Mori
(2) Edwin Ivañez De La Cruz Ponce

Perú Patria Segura 1%

(22) Hugo Arturo Arévalo Escaro

Perú Nación 1%

(1) Francisco Diez-Canseco Távara

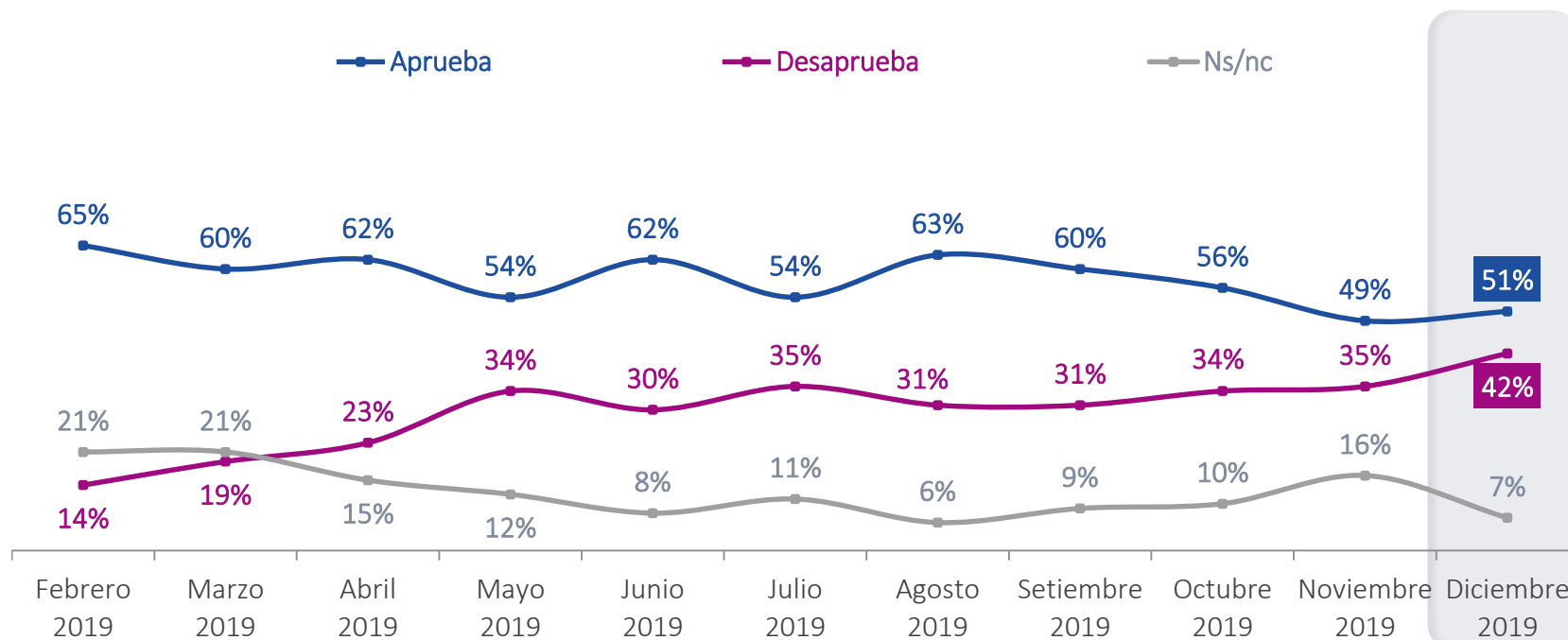
LIMA METROPOLITANA

Datos de la empresa

Ficha técnica

Encuestadora	Datum Internacional S.A.
N.º de registro	0002-REE / JNE
Financiamiento	Empresa Editora El Comercio (Perú 21 y Gestión)
Objetivo	Obtener información de coyuntura municipal
Grupo objetivo	Hombres y mujeres, de 18 a 70 años de edad, con DNI vigente
Ámbito	Lima Metropolitana (no incluye Callao)
Tamaño de la población	6'764,073 personas
Tamaño de la muestra	400 encuestas efectivas
Margen de error	+/- 4.9%, con un nivel de confianza de 95%
Representatividad	96.3% (representando a 6'514,334 de un universo de 6'764,073 personas)
Técnica	Encuesta personal (cara a cara) en hogares
Tipo de muestreo	Probabilístico y polietápico con distribución proporcional en base al peso de la población electoral de cada distrito
Puntos de muestreo	Lima Norte (Carabayllo, Comas, Independencia, Los Olivos, Puente Piedra y San Martín de Porres), Lima Este (Ate, El Agustino, Lurigancho, San Juan de Lurigancho y Santa Anita), Lima Moderna (Barranco, Jesús María, La Molina, Lince, Magdalena del Mar, Miraflores, Pueblo Libre, San Borja, San Isidro, San Miguel, Santiago de Surco y Surquillo), Lima Centro (Breña, La Victoria, Lima, Rímac y San Luis) y Lima Sur (Chorrillos, San Juan de Miraflores, Villa El Salvador y Villa María del Triunfo).
Fecha de campo	30 de noviembre al 03 de diciembre de 2019

¿Aprueba o desaprueba la labor que viene desarrollando Jorge Muñoz como Alcalde de Lima?



Índice de popularidad : **+9%**
 Índice : (Aprueba – Desaprueba)
 Total 100%. Base: 400 entrevistas

Informe técnico

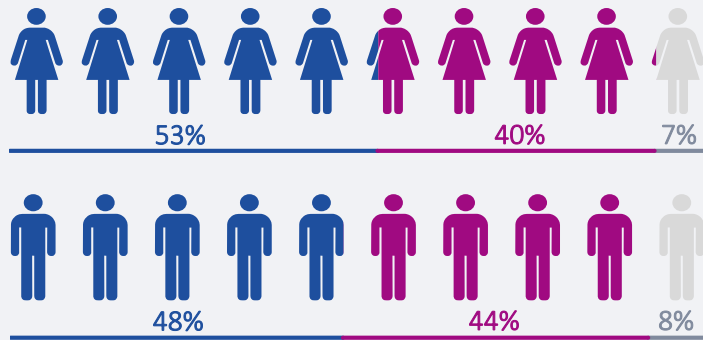
- Población: Hombres y mujeres, de 18 a 70 años de edad
- Ámbito: Lima Metropolitana
- Muestra: 400 encuestas
- Error: +/-4.9%
- Campo: 30 de noviembre al 3 de diciembre de 2019

POPULARIDAD DEL ALCALDE DE LIMA

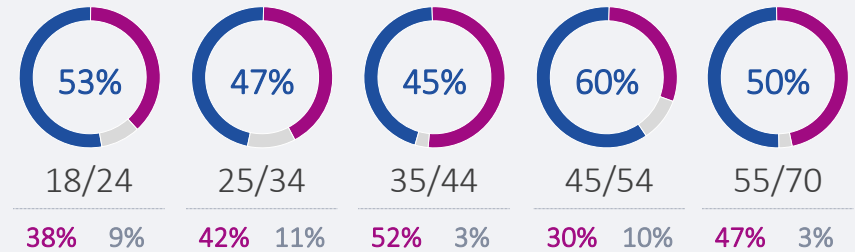
¿Aprueba o desaprueba la labor que viene desarrollando Jorge Muñoz como Alcalde de Lima?

■ Aprueba ■ Desaprueba ■ Ns/nc

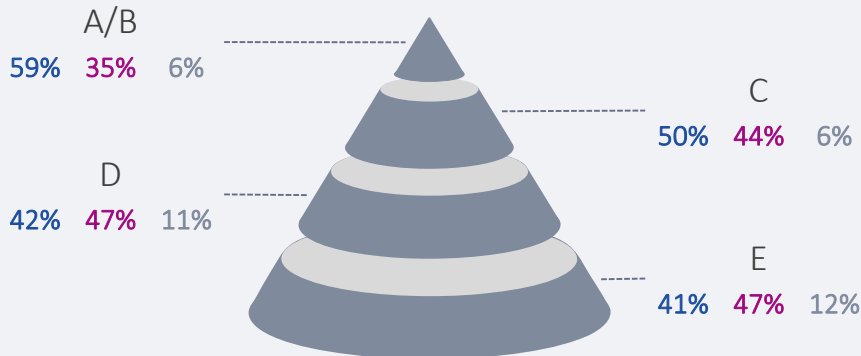
Sexo



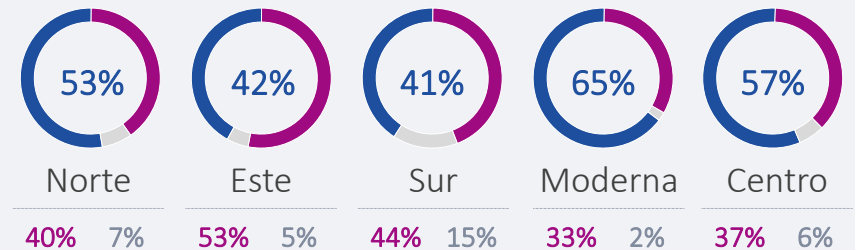
Edad



Nivel socio económico



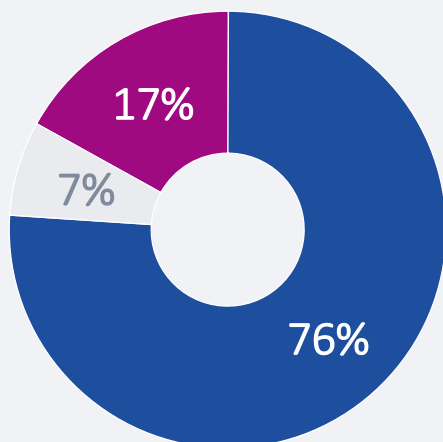
Zona



Posición de la Municipalidad de Lima frente a los colectivos y sus reclamos

Como Ud. sabe, los colectivos informales convocaron a un paro y marchas, que se volvieron violentas, solicitando ser formalizados. En su opinión, ¿la Municipalidad de Lima debe ceder a su reclamo o debe dar una solución integral al problema de transporte?

■ Ceder a los reclamos ■ Solución integral al transporte ■ Ns/nc

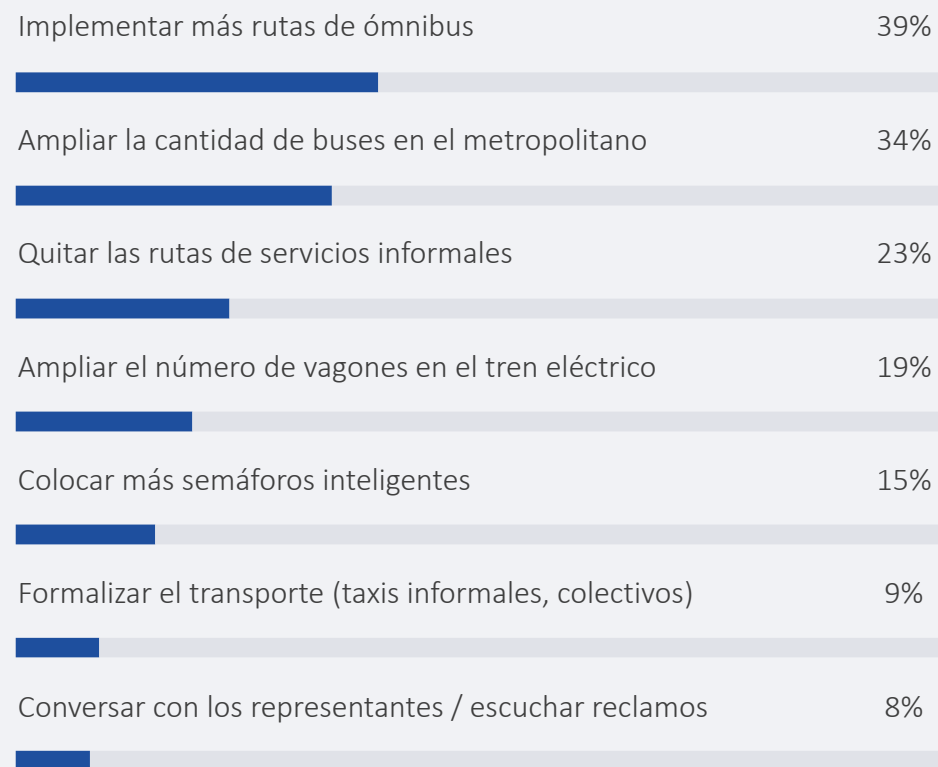


Total 100%
Base: 400 entrevistas

Principales soluciones

- entre quienes responden que la Municipalidad de Lima debe dar solución integral al problema del transporte -

¿Qué debe hacer la Municipalidad de Lima para dar solución integral a los problemas del transporte?



Ns/nc: 5%

Total múltiple
Base: 305 personas que consideran que deberían dar una solución integral al problema del transporte



Acompañamos a nuestros clientes con metodologías ágiles, innovadoras y cercanas al consumidor actual, además del compromiso de nuestros profesionales y el respaldo de nuestras alianzas internacionales.

