

“ Año del Fortalecimiento de la Soberanía Nacional ”

ESTUDIO DE OPINIÓN PÚBLICA

Agosto 2022



LIMA METROPOLITANA

LIMA METROPOLITANA

Datos de la empresa

Ficha técnica

Encuestadora	Datum Internacional S.A.
N.º de registro	0002-REE / JNE
Financiamiento	Empresa Editora El Comercio
Objetivo del estudio	Conocer la intención voto para las elecciones municipales 2022
Grupo objetivo	Hombres y mujeres, de 18 a 70 años de edad, pertenecientes a todos los niveles socioeconómicos
Ámbito	Lima Metropolitana
Tamaño de la población	7'026,174 electores residentes en Lima Metropolitana
Tamaño de la muestra	401 encuestas efectivas
Margen de error	+/- 4.9%
Nivel de confianza	95%
Representatividad	96%
Técnica	Encuestas presenciales en el hogar

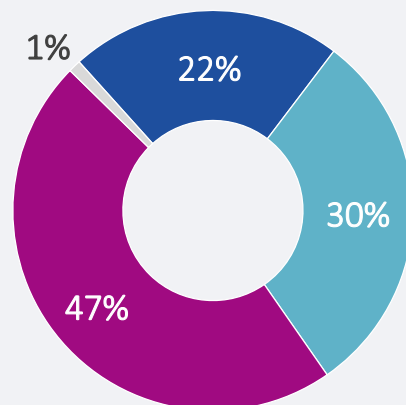
Ficha técnica

Tipo de muestreo	<p>El diseño muestral utilizado es de tipo probabilístico, poliétapico, estratificado, aporportional al tamaño poblacional -total de electores- en cada estrato. Cada estrato está definido por la variable “región”.</p> <p>Dentro de cada región se dividió de manera proporcional a la población electoral de cada departamento. Asimismo, la muestra asignada en el interior de cada departamento es distribuida proporcionalmente a los dominios: zona (urbana y rural), sexo, edad y nivel socioeconómico.</p> <p>Para la selección del entrevistado se procede con:</p> <ul style="list-style-type: none">• Sorteo aleatorio de mapas (UPM), lo que nos define la zona de trabajo.• Selección de viviendas (USM), de manera sistemática.• Elección del entrevistado (UTM), aleatorio en la vivienda.
Puntos de muestreo	<p>Ate, Barranco, Breña, Carabayllo, Chorrillos, Comas, El Agustino, Independencia, Jesús María, La Molina, La Victoria, Lima, Lince, Los Olivos, Lurigancho, Magdalena del Mar, Miraflores, Pueblo Libre, Puente Piedra, Rímac, San Borja, San Isidro, San Juan de Lurigancho, San Juan de Miraflores, San Luis, San Martín de Porres, San Miguel, Santa Anita, Santiago de Surco, Surquillo, Villa María del Triunfo, Villa El Salvador</p>
Fecha de campo	01 al 03 de agosto de 2022
Publicación	10 de agosto de 2022
Página web, email	www.datum.com.pe , datum@datum.com.pe
Dirección	Jr. Contralmirante Montero 429. Oficina 7A. Magdalena del Mar. Lima-Perú

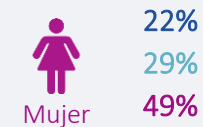
Interés en las próximas elecciones municipales

En estos momentos, ¿qué tan interesado está en las próximas elecciones municipales? ¿Diría que está muy interesado, algo interesado, nada interesado o nada interesado?

■ Muy interesado ■ Algo interesado ■ Nada interesado ■ No sabe



SEXO



22%
29%
49%
0%



22%
30%
46%
2%

CONOS DE LIMA

	Norte	Este	Sur	Moderna	Centro
Mujer	18%	29%	18%	17%	26%
Hombre	30%	22%	33%	39%	29%
Total	51%	46%	49%	44%	45%
No sabe	1%	3%	0%	0%	0%

Total 100%. Base: Base: 401 entrevistas | Lima

INTENCIÓN DE VOTO

Intención de voto municipal para la alcaldía de Lima

- Lima Metropolitana -

Si mañana se realizan las elecciones municipales, ¿por cuál de las siguientes personas votaría Ud. para elegir al alcalde de Lima?

- lista propuesta de posibles candidatos -

CONOS DE LIMA

Mayo 22	Junio 22	Julio 22	Agosto 22	Norte	Este	Sur	Moderna	Centro
21%	20%	24%	Daniel Urresti 23%	19%	25%	33%	23%	19%
22%	16%	19%	Rafael López Aliaga 17%	18%	12%	14%	25%	17%
9%	8%	8%	George Forsyth 8%	8%	5%	7%	8%	10%
0%	1%	1%	* Alex Gonzáles 3%	4%	4%	4%	0%	0%
2%	3%	1%	* Luis Molina 2%	1%	1%	0%	2%	4%
1%	0%	1%	* Julio Lingán 1%	0%	1%	3%	0%	4%
0%	1%	0%	* Guillermo Flores 1%	1%	3%	1%	2%	0%
3%	1%	1%	Omar Chehade 1%	2%	2%	0%	0%	1%
1%	0%	1%	Yuri Castro Romero 1%	0%	3%	0%	0%	1%
1%	0%	0%	Gonzalo Alegría 1%	0%	0%	0%	2%	4%
0%	1%	1%	Elizabeth León 1%	1%	1%	0%	0%	1%
23%	21%	21%	Blanco, viciado, ninguno 24%	29%	22%	22%	25%	21%
12%	22%	22%	No sabe 17%	17%	21%	16%	13%	18%

NOTAS

Mayo 22 : 5% entre Álvaro Paz de la Barra y Carlos Torres Garagundo

Junio 22 : 6% entre Álvaro Paz de la Barra y Carlos Torres Garagundo

* Agosto 22 : El trabajo de campo se realizó antes que se confirmara que los candidatos Luis Molina, Guillermo Flores, Julio Lingán y Alex Gonzáles no cumplieron los requisitos para participar en este proceso electoral.

Candidato con mayor rechazo para la alcaldía de Lima

- Lima Metropolitana -

¿Por cuál de las siguientes personas no votaría nunca para elegir al alcalde de Lima?

	CONOS DE LIMA				
	Norte	Este	Sur	Moderna	Centro
Rafael López Aliaga	18%	30%	23%	15%	17%
Daniel Urresti	23%	11%	20%	25%	19%
George Forsyth	8%	17%	10%	19%	18%
Alex Gonzáles	6%	6%	6%	8%	3%
Omar Chegade	1%	1%	1%	0%	6%
Luis Molina	2%	1%	0%	6%	1%
Julio Lingán	1%	0%	0%	0%	1%
Otros*	1%	1%	0%	2%	0%
No sabe	40%	33%	40%	25%	35%

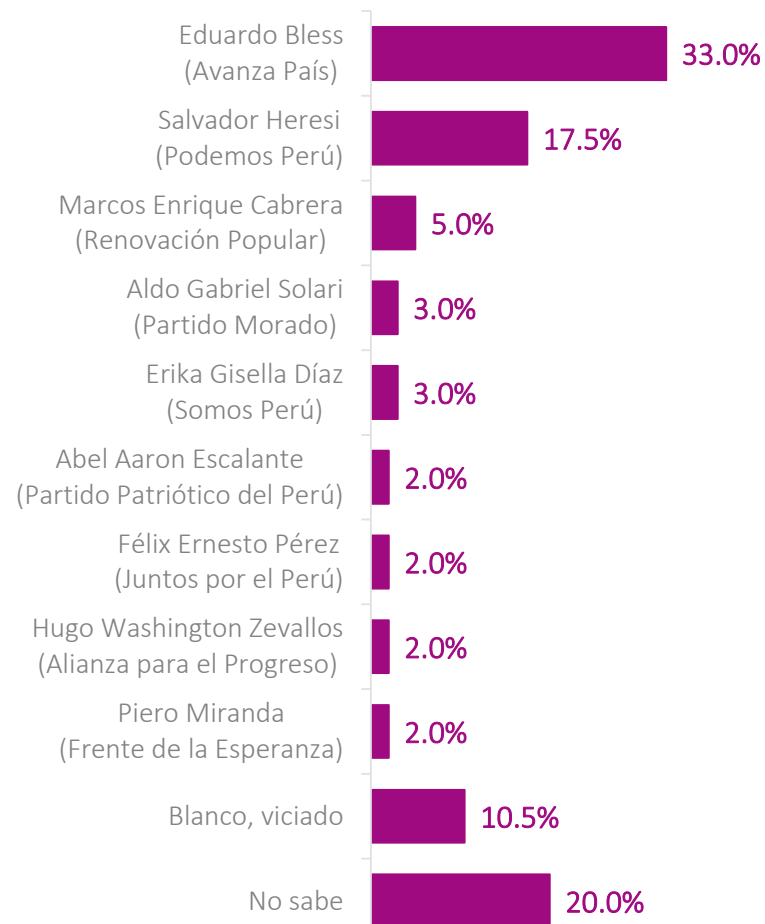
Otros*: Yuri Castro, Gonzalo Alegría, Elizabeth León

DISTRITOS

INTENCIÓN DE VOTO POR CANDIDATO

- lista de candidatos sugerida -

Encuestadora	Datum Internacional S.A.
N.º de registro	0002-REE / JNE
Financiamiento	DATUM Internacional - Empresa Editora El Comercio
Objetivo del estudio	Conocer la intención voto para las elecciones municipales 2022
Grupo objetivo	Hombres y mujeres, de 18 a 70 años de edad, pertenecientes a todos los niveles socioeconómicos
Ámbito	Distrito de San Miguel
Tamaño de la población	134,423 electores residentes en el distrito de San Miguel
Tamaño de la muestra	200 encuestas efectivas
Margen de error	+/- 6.9%
Nivel de confianza	95%
Representatividad	100%
Técnica	Encuestas presenciales en el hogar
Tipo de muestreo	El diseño muestral utilizado es de tipo probabilístico, poliétapico y estratificado. La muestra está distribuida proporcionalmente a los dominios: sexo y edad. Para la selección del entrevistado se procede con: <ul style="list-style-type: none"> Sorteo aleatorio de mapas (UPM), lo que nos define la zona de trabajo. Selección de viviendas (USM), de manera sistemática. Elección del entrevistado (UTM), aleatorio en la vivienda.
Puntos de muestreo	Distrito de San Miguel
Fecha de campo	03 al 05 de agosto de 2022
Publicación	10 de agosto de 2022
Página web, email	www.datum.com.pe , datum@datum.com.pe
Dirección	Jr. Contralmirante Montero 429. Oficina 7A. Magdalena del Mar. Lima-Perú

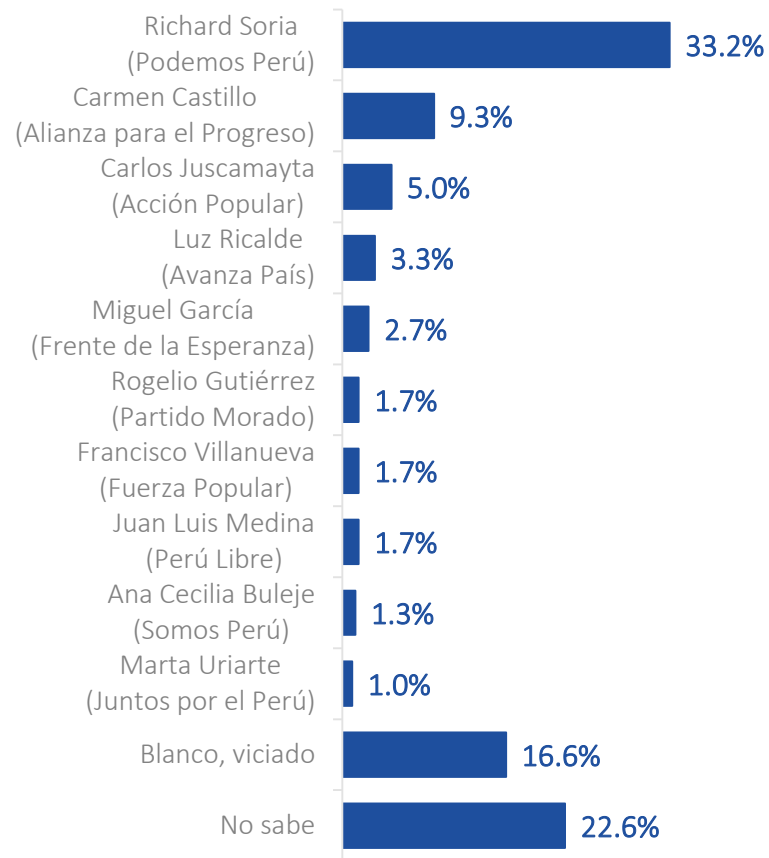


Total 100%. Base: 200 entrevistas

INTENCIÓN DE VOTO POR CANDIDATO

- lista de candidatos sugerida -

Encuestadora	Datum Internacional S.A.
N.º de registro	0002-REE / JNE
Financiamiento	DATUM Internacional - Empresa Editora El Comercio
Objetivo del estudio	Conocer la intención voto para las elecciones municipales 2022
Grupo objetivo	Hombres y mujeres, de 18 a 70 años de edad, pertenecientes a todos los niveles socioeconómicos
Ámbito	Distrito de El Agustino
Tamaño de la población	154,804 electores residentes en el distrito de El Agustino
Tamaño de la muestra	301 encuestas efectivas
Margen de error	+/- 5.6%
Nivel de confianza	95%
Representatividad	100%
Técnica	Encuestas presenciales en el hogar
Tipo de muestreo	<p>El diseño muestral utilizado es de tipo probabilístico, poliétapico y estratificado. La muestra está distribuida proporcionalmente a los dominios: sexo y edad. Para la selección del entrevistado se procede con:</p> <ul style="list-style-type: none"> Sorteo aleatorio de mapas (UPM), lo que nos define la zona de trabajo. Selección de viviendas (USM), de manera sistemática. Elección del entrevistado (UTM), aleatorio en la vivienda.
Puntos de muestreo	Distrito de El Agustino
Fecha de campo	22 al 26 de julio de 2022
Publicación	10 de agosto de 2022
Página web, email	www.datum.com.pe , datum@datum.com.pe
Dirección	Jr. Contralmirante Montero 429. Oficina 7A. Magdalena del Mar. Lima-Perú

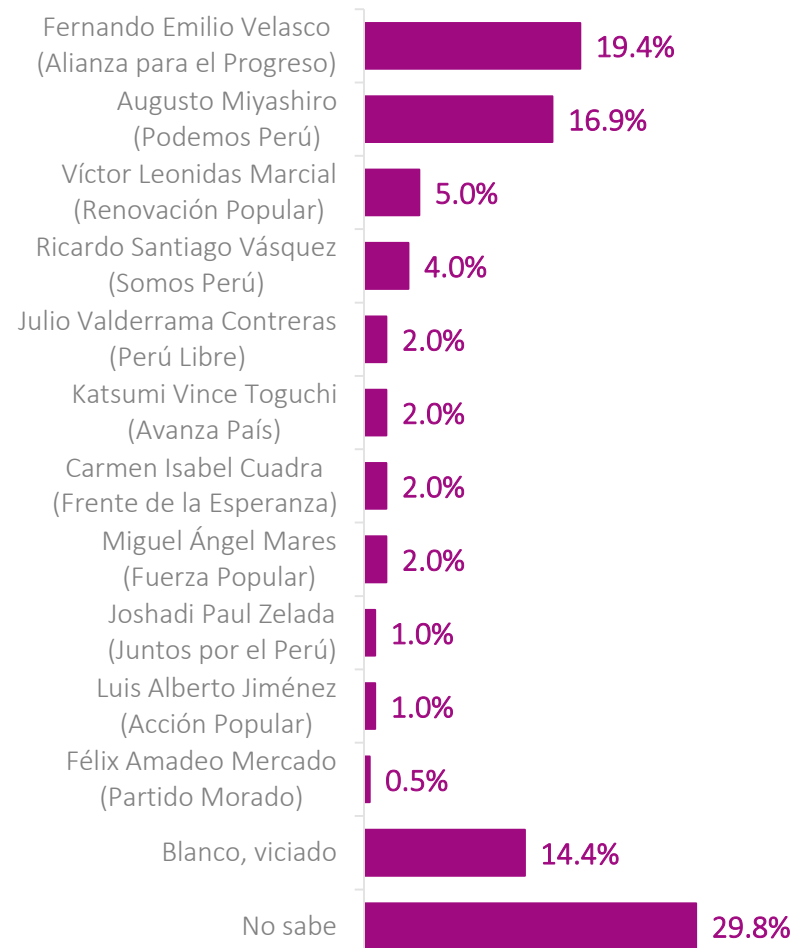


Total 100%. Base: 301 entrevistas

INTENCIÓN DE VOTO POR CANDIDATO

- lista de candidatos sugerida -

Encuestadora	Datum Internacional S.A.
N.º de registro	0002-REE / JNE
Financiamiento	DATUM Internacional - Empresa Editora El Comercio
Objetivo del estudio	Conocer la intención voto para las elecciones municipales 2022
Grupo objetivo	Hombres y mujeres, de 18 a 70 años de edad, pertenecientes a todos los niveles socioeconómicos
Ámbito	Distrito de Chorrillos
Tamaño de la población	245,420 electores residentes en el distrito de Chorrillos
Tamaño de la muestra	201 encuestas efectivas
Margen de error	+/- 6.9%
Nivel de confianza	95%
Representatividad	100%
Técnica	Encuestas presenciales en el hogar
Tipo de muestreo	<p>El diseño muestral utilizado es de tipo probabilístico, poliétapico y estratificado. La muestra está distribuida proporcionalmente a los dominios: sexo y edad. Para la selección del entrevistado se procede con:</p> <ul style="list-style-type: none"> Sorteo aleatorio de mapas (UPM), lo que nos define la zona de trabajo. Selección de viviendas (USM), de manera sistemática. Elección del entrevistado (UTM), aleatorio en la vivienda.
Puntos de muestreo	Distrito de Chorrillos
Fecha de campo	03 al 05 de agosto de 2022
Publicación	10 de agosto de 2022
Página web, email	www.datum.com.pe , datum@datum.com.pe
Dirección	Jr. Contralmirante Montero 429. Oficina 7A. Magdalena del Mar. Lima-Perú

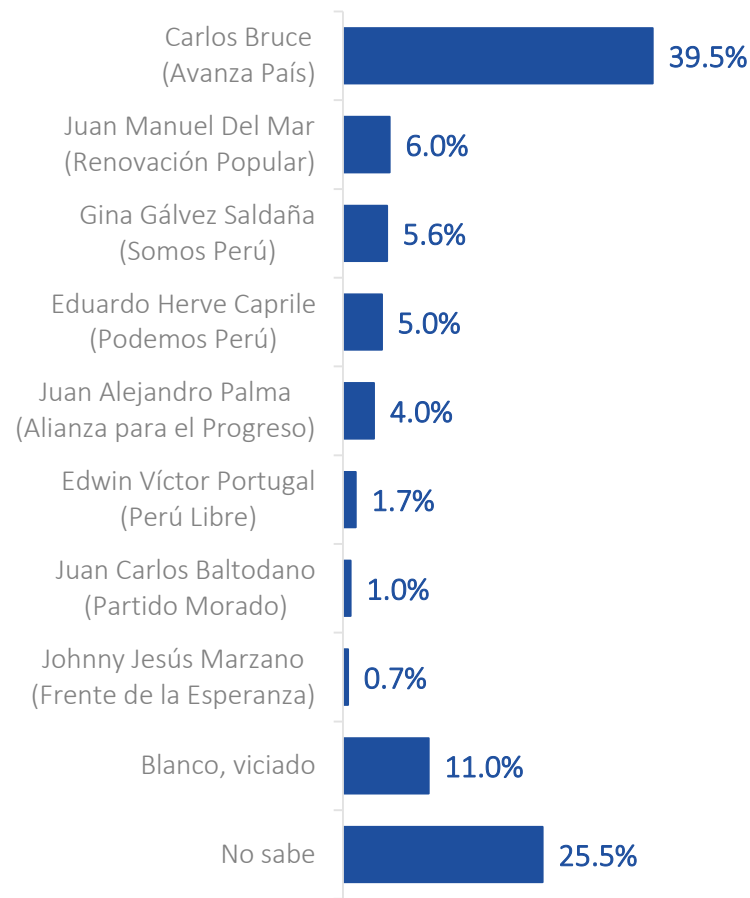


Total 100%. Base: 201 entrevistas

INTENCIÓN DE VOTO POR CANDIDATO

- lista de candidatos sugerida -

Encuestadora	Datum Internacional S.A.
N.º de registro	0002-REE / JNE
Financiamiento	DATUM Internacional - Empresa Editora El Comercio
Objetivo del estudio	Conocer la intención voto para las elecciones municipales 2022
Grupo objetivo	Hombres y mujeres, de 18 a 70 años de edad, pertenecientes a todos los niveles socioeconómicos
Ámbito	Distrito de Santiago de Surco
Tamaño de la población	300,586 electores residentes en el distrito de Santiago de Surco
Tamaño de la muestra	301 encuestas efectivas
Margen de error	+/- 5.6%
Nivel de confianza	95%
Representatividad	100%
Técnica	Encuestas presenciales en el hogar
Tipo de muestreo	El diseño muestral utilizado es de tipo probabilístico, poliétapico y estratificado. La muestra está distribuida proporcionalmente a los dominios: sexo y edad. Para la selección del entrevistado se procede con: <ul style="list-style-type: none">Sorteo aleatorio de mapas (UPM), lo que nos define la zona de trabajo.Selección de viviendas (USM), de manera sistemática.Elección del entrevistado (UTM), aleatorio en la vivienda.
Puntos de muestreo	Distrito de Santiago de Surco
Fecha de campo	03 al 05 de agosto de 2022
Publicación	10 de agosto de 2022
Página web, email	www.datum.com.pe , datum@datum.com.pe
Dirección	Jr. Contralmirante Montero 429. Oficina 7A. Magdalena del Mar. Lima-Perú

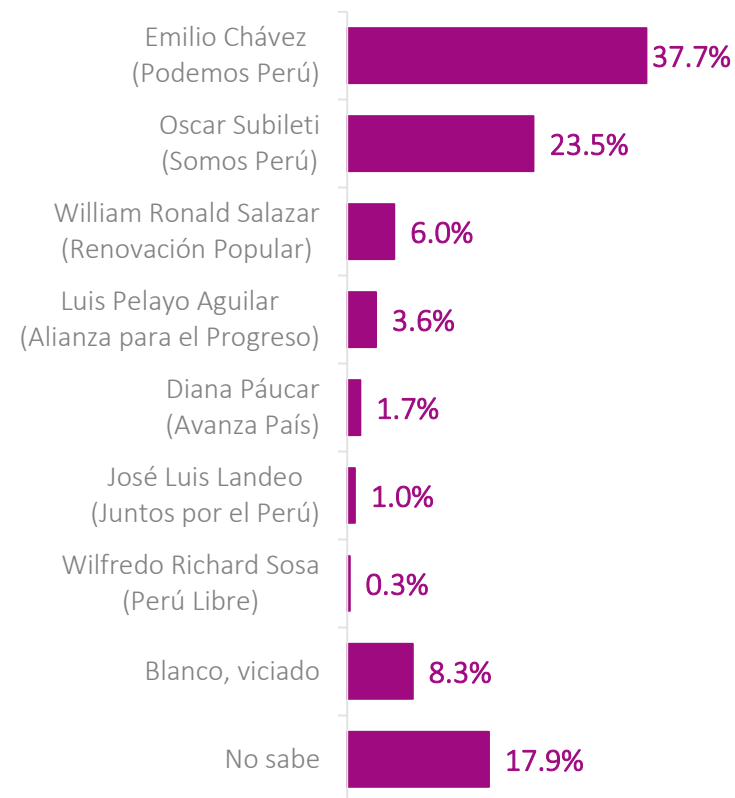


Total 100%. Base: 301 entrevistas

INTENCIÓN DE VOTO POR CANDIDATO

- lista de candidatos sugerida -

Encuestadora	Datum Internacional S.A.
N.º de registro	0002-REE / JNE
Financiamiento	DATUM Internacional - Empresa Editora El Comercio
Objetivo del estudio	Conocer la intención voto para las elecciones municipales 2022
Grupo objetivo	Hombres y mujeres, de 18 a 70 años de edad, pertenecientes a todos los niveles socioeconómicos
Ámbito	Distrito de Cieneguilla
Tamaño de la población	22,481 electores residentes en el distrito de Cieneguilla
Tamaño de la muestra	302 encuestas efectivas
Margen de error	+/- 5.6%
Nivel de confianza	95%
Representatividad	100%
Técnica	Encuestas presenciales en el hogar
Tipo de muestreo	El diseño muestral utilizado es de tipo probabilístico, poliétapico y estratificado. La muestra está distribuida proporcionalmente a los dominios: sexo y edad. Para la selección del entrevistado se procede con: <ul style="list-style-type: none">Sorteo aleatorio de mapas (UPM), lo que nos define la zona de trabajo.Selección de viviendas (USM), de manera sistemática.Elección del entrevistado (UTM), aleatorio en la vivienda.
Puntos de muestreo	Distrito de Cieneguilla
Fecha de campo	25 al 27 de julio de 2022
Publicación	10 de agosto de 2022
Página web, email	www.datum.com.pe , datum@datum.com.pe
Dirección	Jr. Contralmirante Montero 429. Oficina 7A. Magdalena del Mar. Lima-Perú



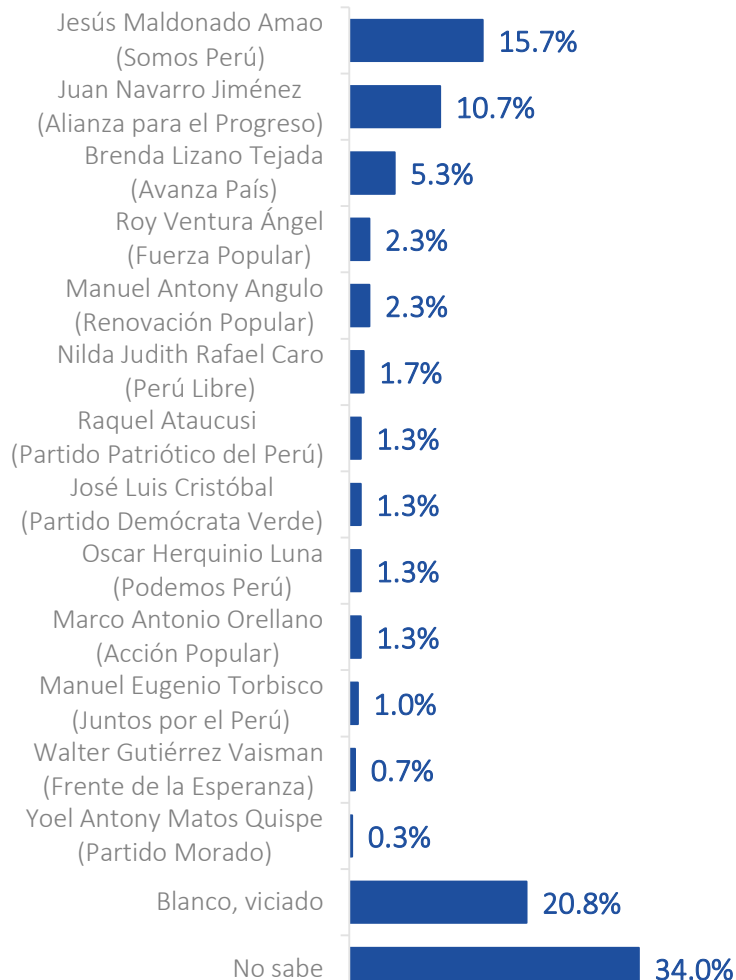
Total 100%. Base: 302 entrevistas

DISTRITO DE SAN JUAN DE LURIGANCHO

INTENCIÓN DE VOTO POR CANDIDATO

- lista de candidatos sugerida -

Encuestadora	Datum Internacional S.A.
N.º de registro	0002-REE / JNE
Financiamiento	DATUM Internacional - Empresa Editora El Comercio
Objetivo del estudio	Conocer la intención voto para las elecciones municipales 2022
Grupo objetivo	Hombres y mujeres, de 18 a 70 años de edad, pertenecientes a todos los niveles socioeconómicos
Ámbito	Distrito de San Juan de Lurigancho
Tamaño de la población	758,418 electores residentes en el distrito de San Juan de Lurigancho
Tamaño de la muestra	300 encuestas efectivas
Margen de error	+/- 5.6%
Nivel de confianza	95%
Representatividad	100%
Técnica	Encuestas presenciales en el hogar
Tipo de muestreo	<p>El diseño muestral utilizado es de tipo probabilístico, poliétapico y estratificado. La muestra está distribuida proporcionalmente a los dominios: sexo y edad. Para la selección del entrevistado se procede con:</p> <ul style="list-style-type: none">Sorteo aleatorio de mapas (UPM), lo que nos define la zona de trabajo.Selección de viviendas (USM), de manera sistemática.Elección del entrevistado (UTM), aleatorio en la vivienda.
Puntos de muestreo	Distrito de San Juan de Lurigancho
Fecha de campo	03 al 05 de agosto de 2022
Publicación	10 de agosto de 2022
Página web, email	www.datum.com.pe , datum@datum.com.pe
Dirección	Jr. Contralmirante Montero 429. Oficina 7A. Magdalena del Mar. Lima-Perú

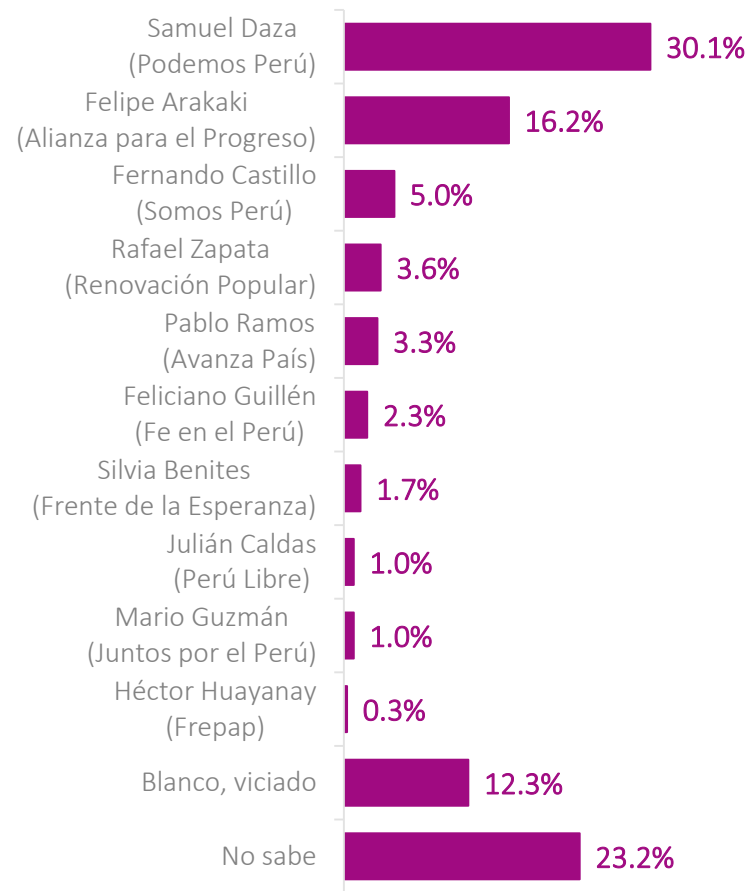


Total 100%. Base: 300 entrevistas

INTENCIÓN DE VOTO POR CANDIDATO

- lista de candidatos sugerida -

Encuestadora	Datum Internacional S.A.
N.º de registro	0002-REE / JNE
Financiamiento	DATUM Internacional - Empresa Editora El Comercio
Objetivo del estudio	Conocer la intención voto para las elecciones municipales 2022
Grupo objetivo	Hombres y mujeres, de 18 a 70 años de edad, pertenecientes a todos los niveles socioeconómicos
Ámbito	Distrito de Ancón
Tamaño de la población	37,099 electores residentes en el distrito de Ancón
Tamaño de la muestra	302 encuestas efectivas
Margen de error	+/- 5.6%
Nivel de confianza	95%
Representatividad	100%
Técnica	Encuestas presenciales en el hogar
Tipo de muestreo	<p>El diseño muestral utilizado es de tipo probabilístico, poliétapico y estratificado. La muestra está distribuida proporcionalmente a los dominios: sexo y edad. Para la selección del entrevistado se procede con:</p> <ul style="list-style-type: none"> Sorteo aleatorio de mapas (UPM), lo que nos define la zona de trabajo. Selección de viviendas (USM), de manera sistemática. Elección del entrevistado (UTM), aleatorio en la vivienda.
Puntos de muestreo	Distrito de Ancón
Fecha de campo	02 al 05 de agosto de 2022
Publicación	10 de agosto de 2022
Página web, email	www.datum.com.pe , datum@datum.com.pe
Dirección	Jr. Contralmirante Montero 429. Oficina 7A. Magdalena del Mar. Lima-Perú

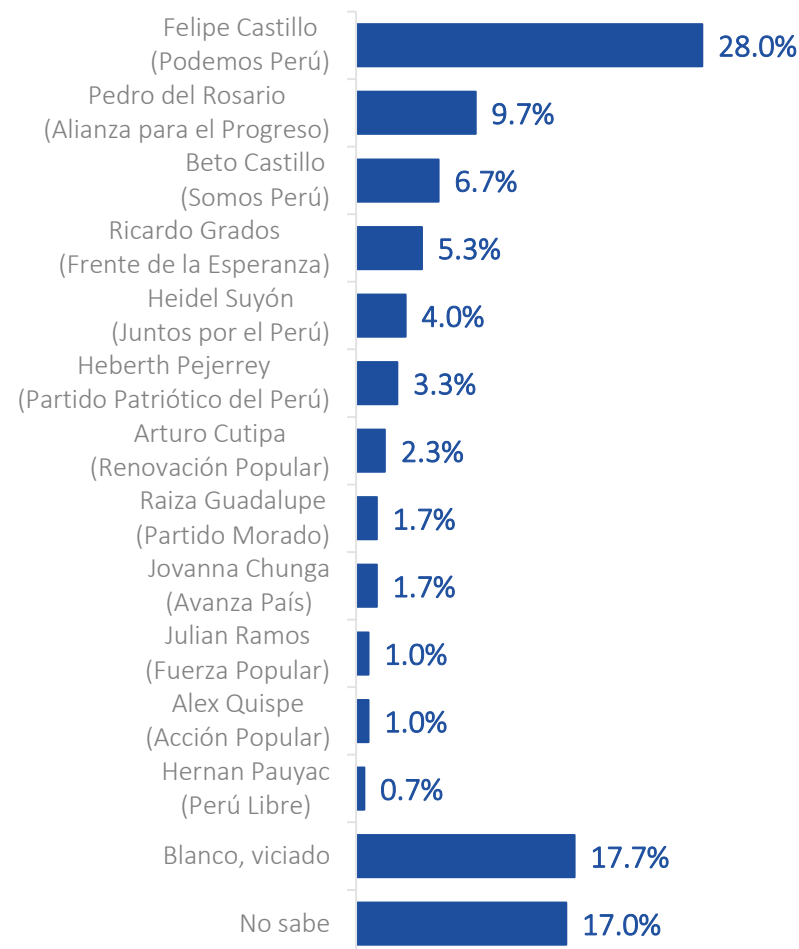


Total 100%. Base: 302 entrevistas

INTENCIÓN DE VOTO POR CANDIDATO

- lista de candidatos sugerida -

Encuestadora	Datum Internacional S.A.
N.º de registro	0002-REE / JNE
Financiamiento	DATUM Internacional - Empresa Editora El Comercio
Objetivo del estudio	Conocer la intención voto para las elecciones municipales 2022
Grupo objetivo	Hombres y mujeres, de 18 a 70 años de edad, pertenecientes a todos los niveles socioeconómicos
Ámbito	Distrito de Los Olivos
Tamaño de la población	288,837 electores residentes en el distrito de Los Olivos
Tamaño de la muestra	300 encuestas efectivas
Margen de error	+/- 5.6%
Nivel de confianza	95%
Representatividad	100%
Técnica	Encuestas presenciales en el hogar
Tipo de muestreo	<p>El diseño muestral utilizado es de tipo probabilístico, poliétapico y estratificado. La muestra está distribuida proporcionalmente a los dominios: sexo y edad. Para la selección del entrevistado se procede con:</p> <ul style="list-style-type: none"> Sorteo aleatorio de mapas (UPM), lo que nos define la zona de trabajo. Selección de viviendas (USM), de manera sistemática. Elección del entrevistado (UTM), aleatorio en la vivienda.
Puntos de muestreo	Distrito de Los Olivos
Fecha de campo	22 al 26 de julio de 2022
Publicación	10 de agosto de 2022
Página web, email	www.datum.com.pe , datum@datum.com.pe
Dirección	Jr. Contralmirante Montero 429. Oficina 7A. Magdalena del Mar. Lima-Perú



Total 100%. Base: 300 entrevistas



T. (511) 215 0600
www.datum.com.pe
Av. Alberto del Campo 429, Oficina 7A
Magdalena - Lima, Perú