

“ Año del Fortalecimiento de la Soberanía Nacional ”

# ESTUDIO DE OPINIÓN PÚBLICA ELECTORAL EN LIMA METROPOLITANA

Setiembre 2022



# SIMULACRO DE VOTACIÓN

## Datos de la empresa

## Ficha técnica

# LIMA METROPOLITANA

Encuestadora	Datum Internacional S.A.
N.º de registro	0002-REE / JNE
Financiamiento	Empresa Editora El Comercio
Objetivo del estudio	Conocer la intención voto para las elecciones municipales 2022
Grupo objetivo	Hombres y mujeres, de 18 a 70 años de edad, pertenecientes a todos los niveles socioeconómicos
Ámbito	Lima Metropolitana
Tamaño de la población	7'026,174 electores residentes en Lima Metropolitana
Tamaño de la muestra	403 casos
Margen de error	+/- 4.9%
Nivel de confianza	95%
Representatividad	96%
Técnica	<p>Simulación de voto presencial, en el hogar.</p> <p>El simulacro de votación plantea al elector las circunstancias del momento de votación, solicitándole que materialice su intención de voto en un modelo de cédula de sufragio elaborado por DATUM. Así, el elector puede, sin mediación alguna y de manera anónima, expresar su voluntad electoral. Este método permite establecer la operatividad de la cédula y el conocimiento que el público tiene de la mecánica de sufragio. Los resultados obtenidos a través de esta técnica no pueden ser comparados con resultados obtenidos mediante encuestas de intención de voto, ya que son técnicas diferentes.</p>

## Ficha técnica

# LIMA METROPOLITANA

### Tipo de muestreo

El diseño muestral utilizado es de tipo probabilístico, poliétapico, estratificado, apropiado al tamaño poblacional -total de electores- en cada estrato. Cada estrato está definido por la variable “región”.

Dentro de cada región se dividió de manera proporcional a la población electoral de cada departamento. Asimismo, la muestra asignada en el interior de cada departamento es distribuida proporcionalmente a los dominios: zona (urbana y rural), sexo, edad y nivel socioeconómico.

Para la selección del entrevistado se procede con:

- Sorteo aleatorio de mapas (UPM), lo que nos define la zona de trabajo.
- Selección de viviendas (USM), de manera sistemática.
- Elección del entrevistado (UTM), aleatorio en la vivienda.

### Puntos de muestreo

Ate, Barranco, Breña, Carabaylo, Chorrillos, Comas, El Agustino, Independencia, Jesús María, La Molina, La Victoria, Lima, Lince, Los Olivos, Lurigancho, Magdalena del Mar, Miraflores, Pueblo Libre, Puente Piedra, Rímac, San Borja, San Isidro, San Juan de Lurigancho, San Juan de Miraflores, San Luis, San Martín de Porres, San Miguel, Santa Anita, Santiago de Surco, Surquillo, Villa María del Triunfo, Villa El Salvador

### Fecha de campo

03 al 07 de setiembre de 2022

### Publicación

09 de setiembre de 2022

### Página web, email

[www.datum.com.pe](http://www.datum.com.pe), [datum@datum.com.pe](mailto:datum@datum.com.pe)

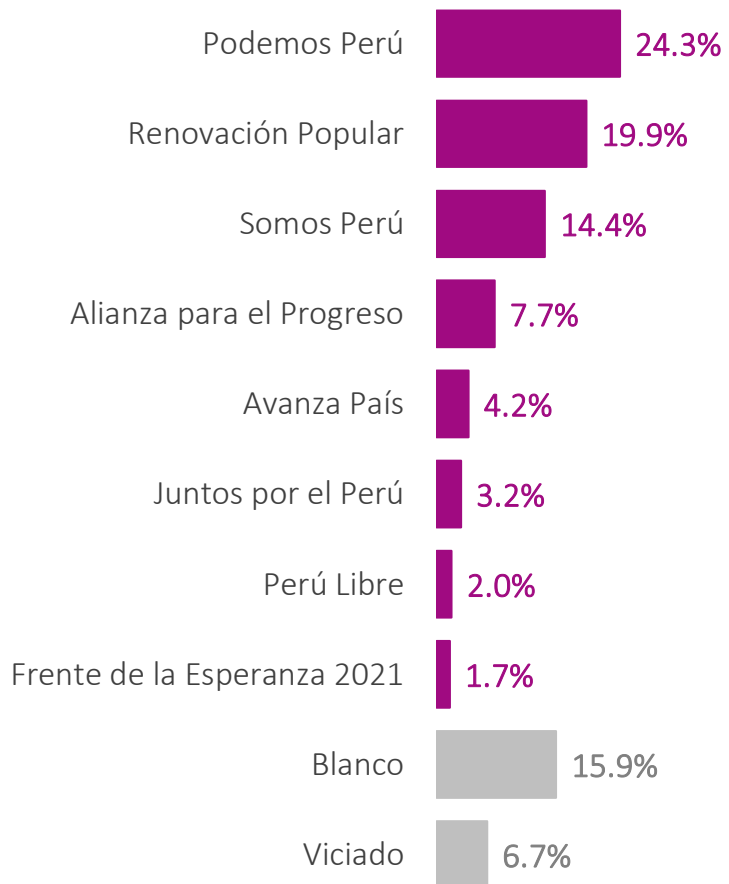
### Dirección

Jr. Contralmirante Montero 429. Oficina 7A. Magdalena del Mar. Lima-Perú

# SIMULACRO DE VOTACIÓN

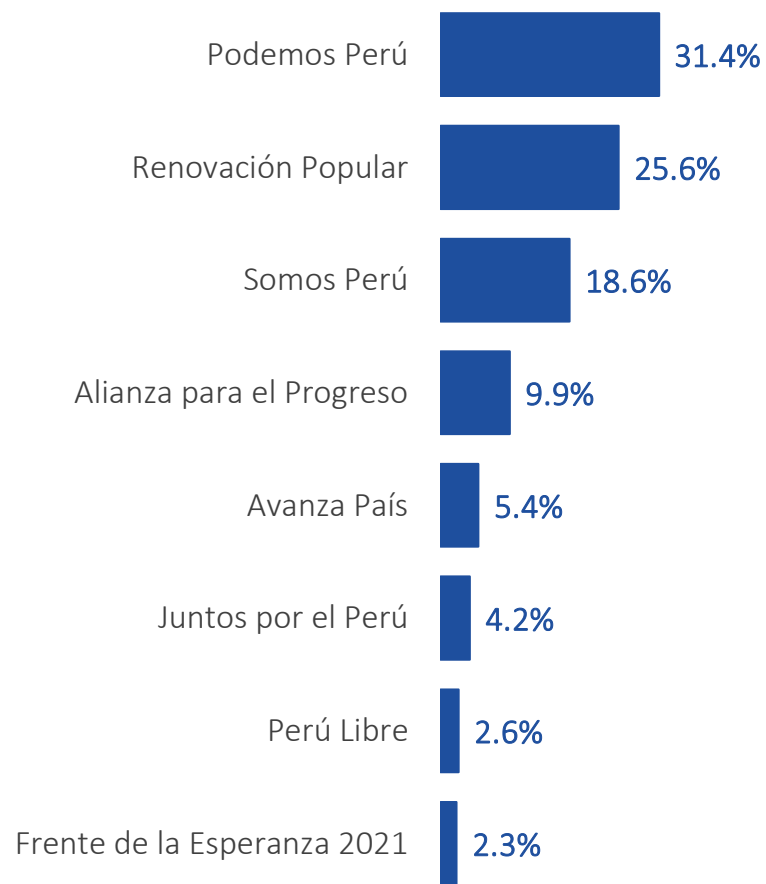
## LIMA METROPOLITANA

### Votos Emitidos



Total 100%. Base: 403 casos emitidos | Lima Metropolitana

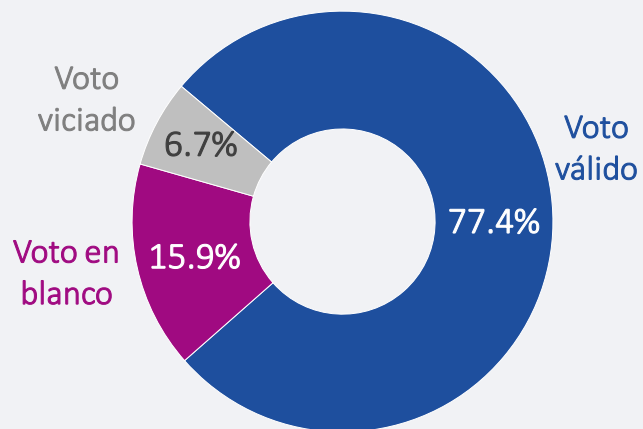
### Votos Válidos



Total 100%. Base: 312 casos válidos | Lima Metropolitana

## LIMA METROPOLITANA

### Estructura del voto



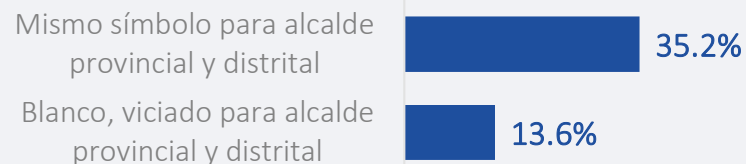
### CONOS DE LIMA

	Norte	Este	Sur	Moderna	Centro
Voto válido	79.5%	64.4%	87.5%	82.9%	78.9%
Voto en blanco	14.0%	28.7%	5.6%	12.8%	13.2%
Voto viciado	6.5%	6.9%	6.9%	4.3%	7.9%

### Forma del voto

#### VOTO LINEAL (48.8%)

Cuando la opción de voto para alcalde provincial y alcalde distrital es la misma



#### VOTO CRUZADO (51.2%)

Cuando la opción de voto para alcalde provincial y alcalde distrital es diferente



# MISCELÁNEA ELECTORAL

## Datos de la empresa

## Ficha técnica

# LIMA METROPOLITANA

Encuestadora	Datum Internacional S.A.
N.º de registro	0002-REE / JNE
Financiamiento	Empresa Editora El Comercio
Objetivo del estudio	Conocer la intención voto para las elecciones municipales 2022
Grupo objetivo	Hombres y mujeres, de 18 a 70 años de edad, pertenecientes a todos los niveles socioeconómicos
Ámbito	Lima Metropolitana
Tamaño de la población	7'026,174 electores residentes en Lima Metropolitana
Tamaño de la muestra	403 encuestas
Margen de error	+/- 4.9%
Nivel de confianza	95%
Representatividad	96%
Técnica	Encuestas presenciales en el hogar



## Ficha técnica

# LIMA METROPOLITANA

### Tipo de muestreo

El diseño muestral utilizado es de tipo probabilístico, poliétapico, estratificado, apropiado al tamaño poblacional -total de electores- en cada estrato. Cada estrato está definido por la variable “región”.

Dentro de cada región se dividió de manera proporcional a la población electoral de cada departamento. Asimismo, la muestra asignada en el interior de cada departamento es distribuida proporcionalmente a los dominios: zona (urbana y rural), sexo, edad y nivel socioeconómico.

Para la selección del entrevistado se procede con:

- Sorteo aleatorio de mapas (UPM), lo que nos define la zona de trabajo.
- Selección de viviendas (USM), de manera sistemática.
- Elección del entrevistado (UTM), aleatorio en la vivienda.

### Puntos de muestreo

Ate, Barranco, Breña, Carabayllo, Chorrillos, Comas, El Agustino, Independencia, Jesús María, La Molina, La Victoria, Lima, Lince, Los Olivos, Lurigancho, Magdalena del Mar, Miraflores, Pueblo Libre, Puente Piedra, Rímac, San Borja, San Isidro, San Juan de Lurigancho, San Juan de Miraflores, San Luis, San Martín de Porres, San Miguel, Santa Anita, Santiago de Surco, Surquillo, Villa María del Triunfo, Villa El Salvador

### Fecha de campo

03 al 07 de setiembre de 2022

### Publicación

09 de setiembre de 2022

### Página web, email

[www.datum.com.pe](http://www.datum.com.pe), [datum@datum.com.pe](mailto:datum@datum.com.pe)

### Dirección

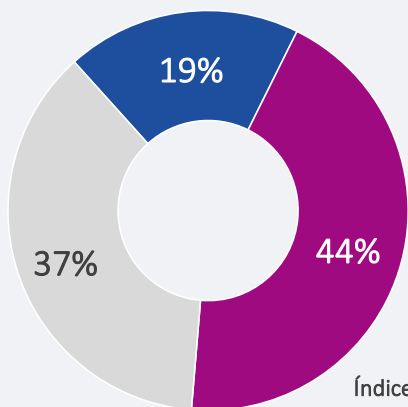
Jr. Contralmirante Montero 429. Oficina 7A. Magdalena del Mar. Lima-Perú

# ALCALDE Y PROBLEMAS DE LIMA

## Miguel Romero Sotelo como alcalde de Lima

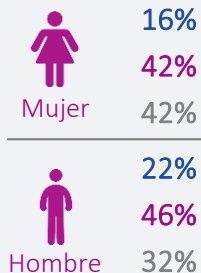
¿Aprueba o desaprueba la labor que viene desarrollando Miguel Romero Sotelo como alcalde de Lima?

■ Aprueba ■ Desaprueba ■ No sabe



Índice de popularidad: **-25**  
Índice: (Aprueba - Desaprueba)

### SEXO



### CONOS DE LIMA

	Norte	Este	Sur	Moderna	Centro
Aprueba	17%	14%	15%	19%	33%
Desaprueba	46%	37%	53%	43%	43%
No sabe	37%	49%	32%	38%	24%

Total 100%. Base: 403 entrevistas | Lima

## Problemas de Lima por resolver con mayor urgencia

¿Cuáles son los tres principales problemas que debe resolver el próximo alcalde de Lima, con mayor urgencia?

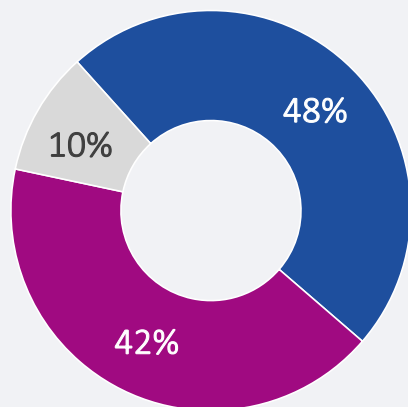


Total Múltiple. Base: 403 entrevistas | Lima

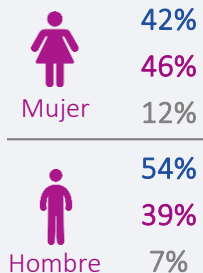
## Sobre los candidatos a la alcaldía de Lima

¿Considera Ud. que entre los candidatos que postulan a la alcaldía de Lima hay o no hay buenas alternativas para elegir?

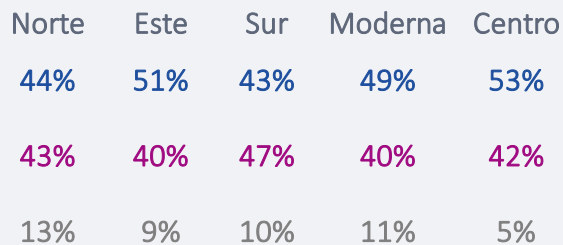
■ Sí hay    ■ No hay    ■ No sabe



### SEXO



### CONOS DE LIMA

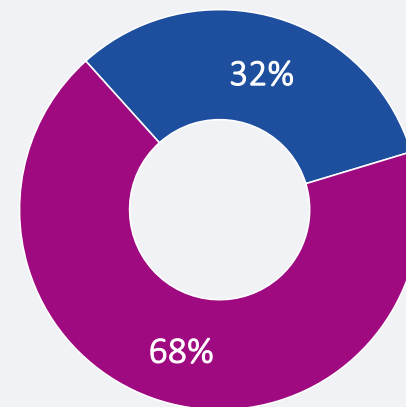


Total 100%. Base: 403 entrevistas | Lima

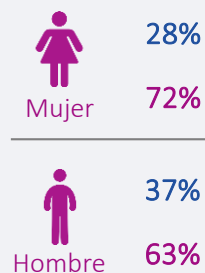
## Información sobre los candidatos a la alcaldía de Lima

Dígame, ¿ha buscado o no ha buscado información personal y propuestas de los candidatos para la alcaldía de Lima?

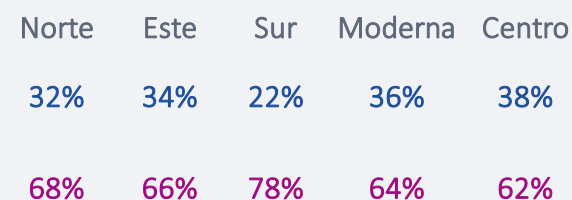
■ Sí ha buscado    ■ No ha buscado



### SEXO



### CONOS DE LIMA



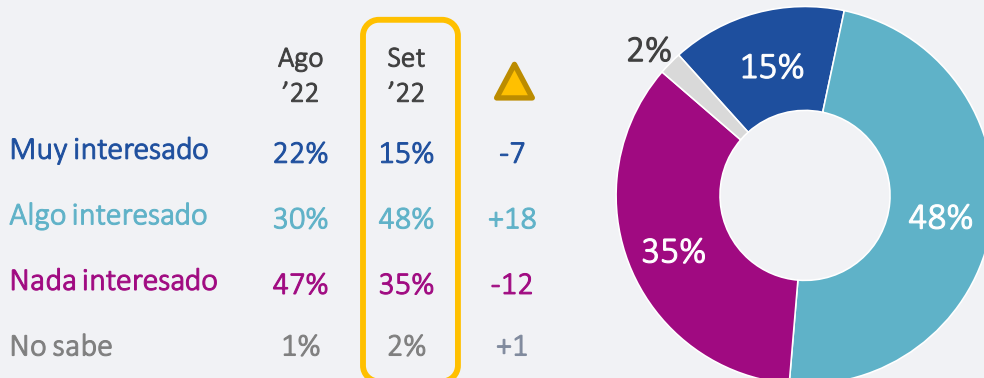
Total 100%. Base: 403 entrevistas | Lima

**ELECTORAL**

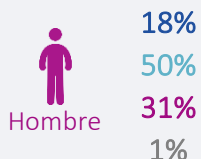
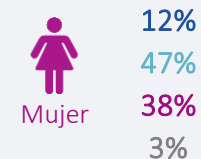
## Interés en las próximas elecciones municipales

En estos momentos, ¿qué tan interesado está en las próximas elecciones municipales?  
¿Diría que está muy interesado, algo interesado o nada interesado?

■ Muy interesado ■ Algo interesado ■ Nada interesado ■ No sabe



### SEXO



### CONOS DE LIMA

	Norte	Este	Sur	Moderna	Centro
Mujer	12%	14%	18%	25%	11%
Hombre	46%	50%	39%	43%	63%
Total	40%	33%	42%	30%	26%
No sabe	2%	3%	1%	2%	0%

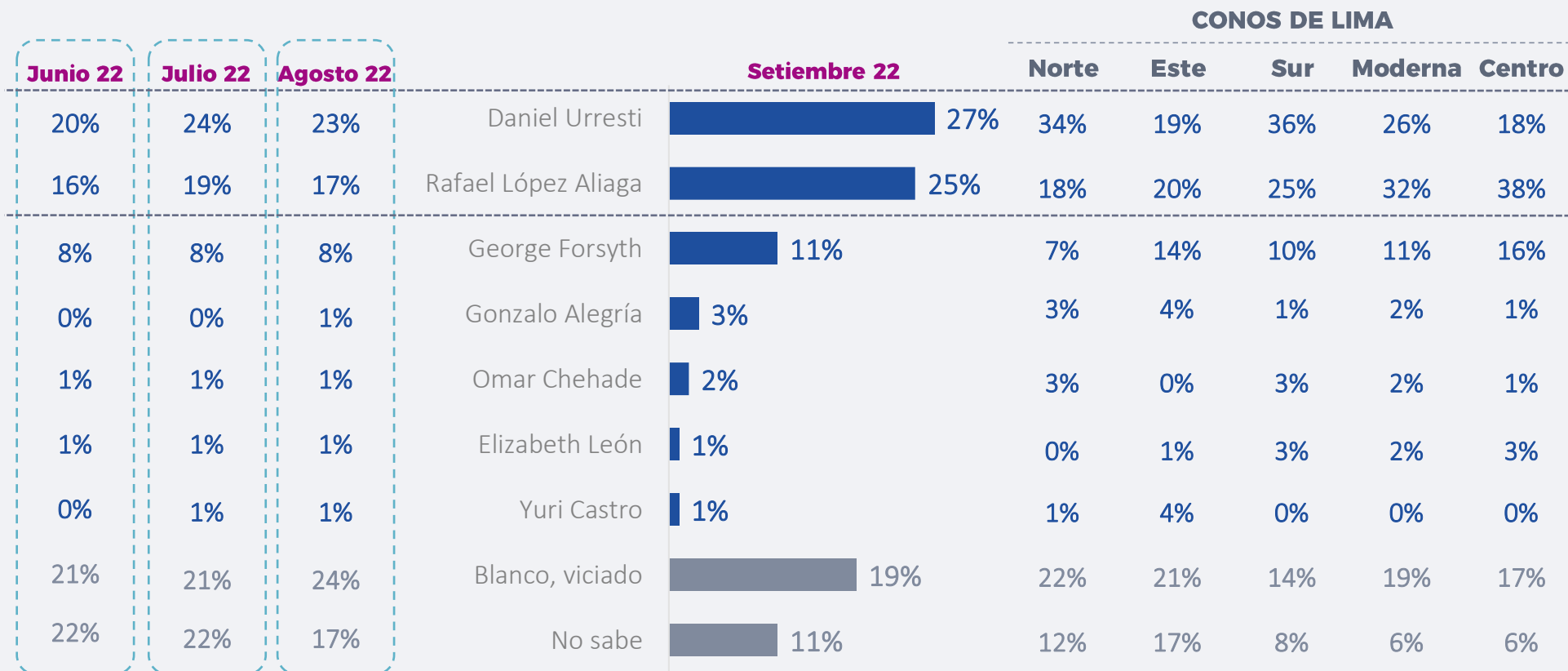
Total 100%. Base: Base: 403 entrevistas | Lima

# INTENCIÓN DE VOTO POR CANDIDATO

## Intención de voto por candidato para la alcaldía de Lima

- Lima Metropolitana -

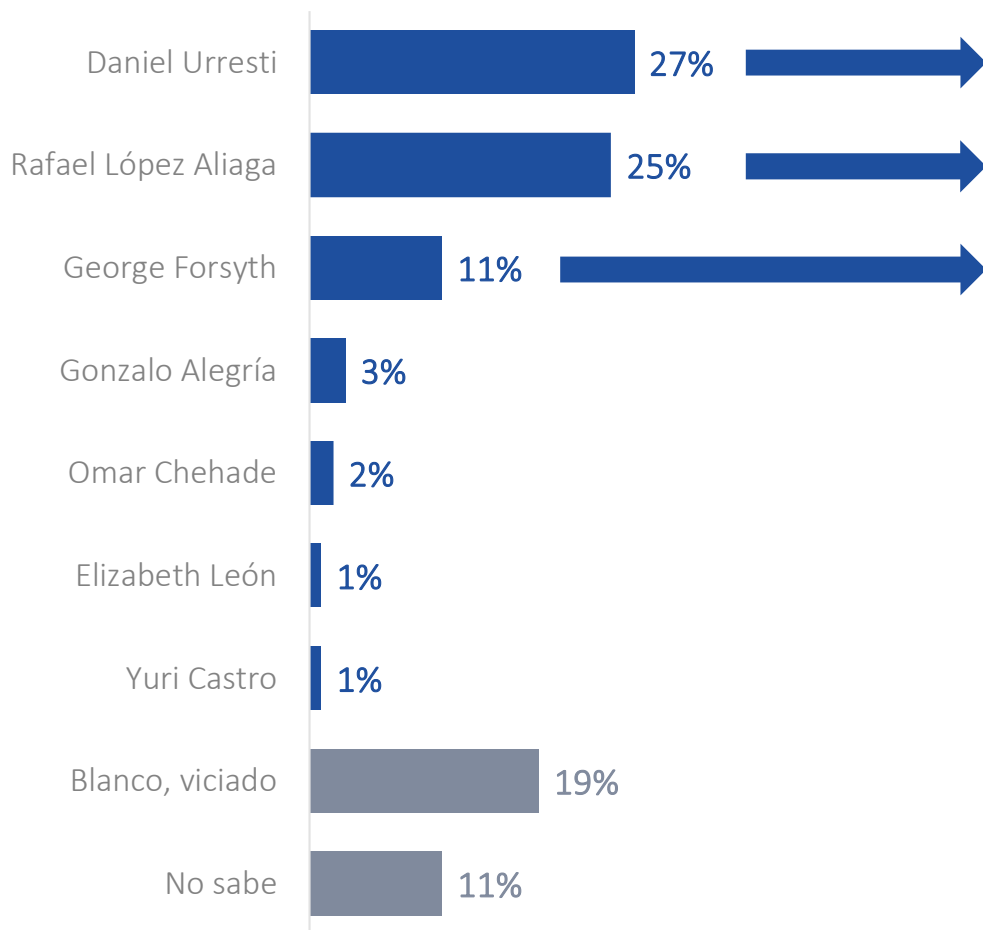
Si mañana se realizan las elecciones municipales, ¿por cuál de las siguientes personas votaría Ud. para elegir al alcalde de Lima?



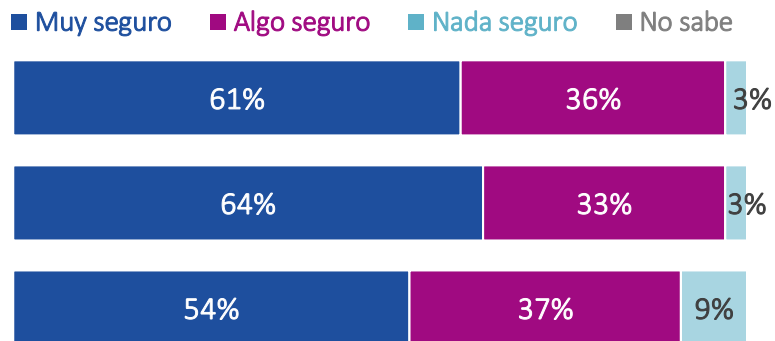
## Votación por candidato y seguridad del voto

Dígame, ¿esta Ud. muy seguro, algo seguro o nada seguro que votará por ... ?

### Intención de voto



### Seguridad del voto por candidato



NOTA 1: Para graficar la decisión de voto por candidato, se consideró a los tres primeros lugares de preferencias

# CANDIDATO CON MAYOR RECHAZO

## Candidato con mayor rechazo para la alcaldía de Lima

- Lima Metropolitana -

¿Por cuál de las siguientes personas no votaría nunca para elegir al alcalde de Lima?

### CONOS DE LIMA

Agosto 22		Setiembre 22	CONOS DE LIMA				
			Norte	Este	Sur	Moderna	Centro
14%	George Forsyth	22%	19%	26%	22%	21%	21%
21%	Rafael López Aliaga	20%	23%	18%	17%	15%	22%
19%	Daniel Urresti	20%	12%	23%	18%	21%	26%
2%	Omar Chegade	4%	4%	2%	4%	2%	8%
*	Elizabeth León	4%	5%	2%	3%	4%	7%
*	Yuri Castro	3%	4%	2%	3%	4%	3%
*	Gonzalo Alegría	1%	1%	0%	3%	2%	0%
35%	No sabe	26%	32%	27%	30%	31%	13%

\* Porcentajes menores de 1% (incluso mencionan a Luis Molina, Julio Lingán, Alex Gonzáles)

Total 100%. Base: 403 entrevistas | Lima



## Sensación de ganador para la alcaldía de Lima

Sin considerar su preferencia por algún candidato. ¿Cuál de los siguientes candidatos cree Ud. que ganará las elecciones y será el próximo alcalde de Lima?

		CONOS DE LIMA				
		Norte	Este	Sur	Moderna	Centro
Daniel Urresti	28%	36%	24%	31%	30%	17%
Rafael López Aliaga	28%	19%	26%	26%	28%	43%
George Forsyth	13%	12%	10%	17%	13%	16%
Yuri Castro	1%	0%	3%	0%	0%	3%
Omar Chegade	1%	3%	0%	1%	2%	0%
Gonzalo Alegría	1%	1%	1%	1%	2%	1%
Elizabeth León	1%	1%	1%	3%	0%	0%
No sabe	27%	28%	35%	21%	25%	20%

Total 100%. Base: 403 entrevistas | Lima



T. (511) 215 0600  
[www.datum.com.pe](http://www.datum.com.pe)  
Av. Alberto del Campo 429, Oficina 7A  
Magdalena - Lima, Perú