"Año de la unidad, la paz y el desarrollo"

ESTUDIO DE OPINIÓN PÚBLICA

POPULARIDAD, COYUNTURA Y POLÍTICA

Setiembre 2023

Datum internacional

Datos de la empresa

Encuestadora	Datum Internacional S.A.
N.° de registro	0002-REE / JNE
Contratada por	DATUM Internacional S.A.

Ficha técnica

Objetivo del estudio	Conocer la percepción de la población respecto de la coyuntura política, económica y social del país
Grupo objetivo	Hombres y mujeres, de 18 a 70 años de edad, pertenecientes a todos los niveles socioeconómicos, considerando zonas urbana y rural
Ámbito	Nivel nacional
Tamaño de la muestra	1210 encuestas efectivas
Margen de error	+/- 2.8%
Nivel de confianza	95%
Representatividad	100%
Técnica	Encuestas presenciales en el hogar
Tipo de muestreo	Probabilístico, poliétapico, estratificado, aproporcional. Para la selección del entrevistado se procedió con: • Sorteo aleatorio de mapas (UPM), lo que nos define la zona de trabajo. • Selección de viviendas (USM), de manera sistemática. • Elección del entrevistado (UTM), aleatorio en la vivienda.
Fecha de campo	Del 08 al 12 de setiembre de 2023

POPULARIDAD

POPULARIDAD DE DINA BOLUARTE
Presidenta de la República

Popularidad de Dina Boluarte

¿Aprueba o desaprueba la labor que viene desarrollando Dina Boluarte como Presidenta de la República?

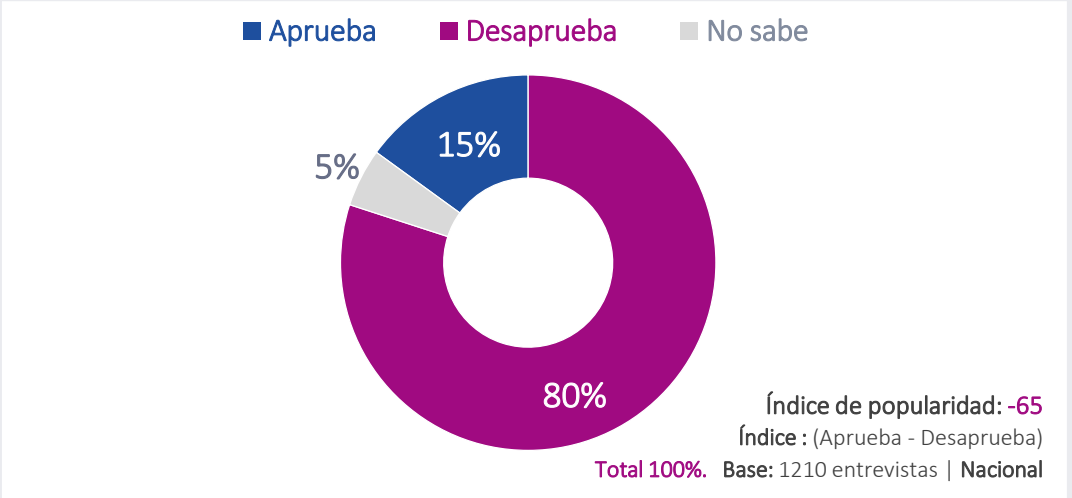

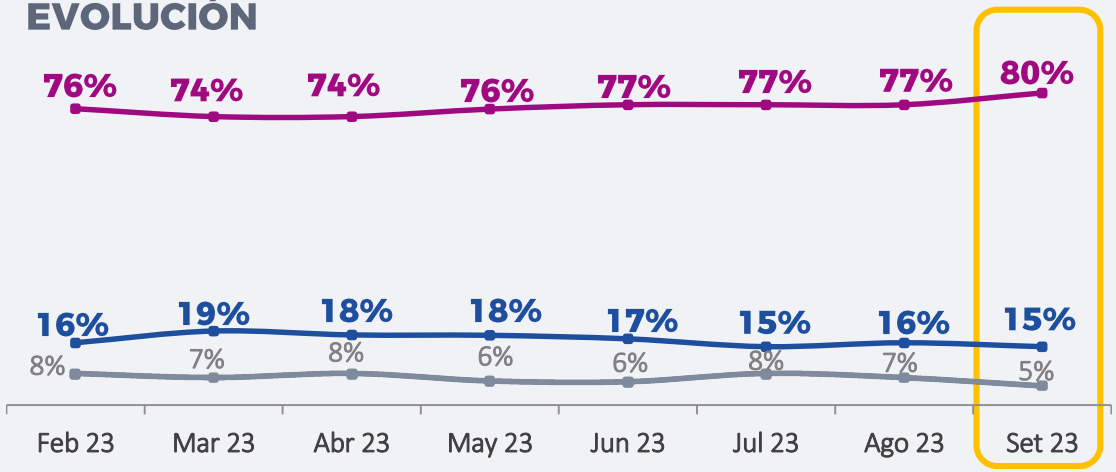

Total 100%. Base: 1210 encuestas | Nivel Nacional

POPULARIDAD DE DINA BOLUARTE
Presidenta de la República

Datum internacional

Popularidad de Dina Boluarte

¿Aprueba o desaprueba la labor que viene desarrollando Dina Boluarte como Presidenta de la República?

■ Aprueba ■ Desaprueba ■ No sabe

SEXO

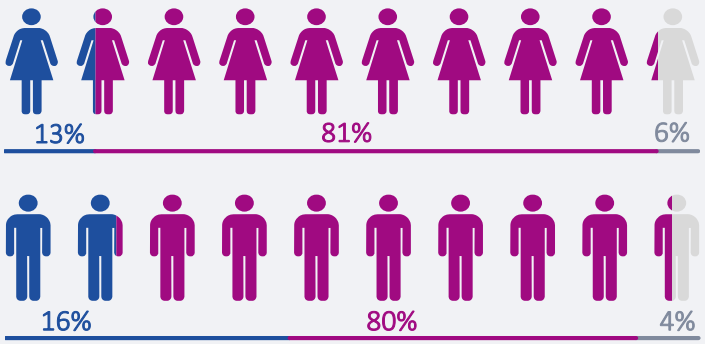

EDAD

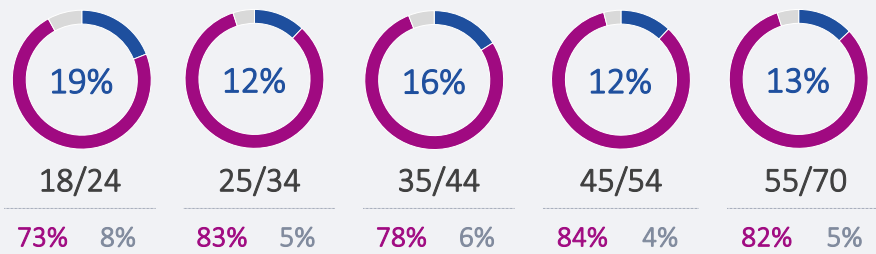

NIVEL SOCIOECONÓMICO

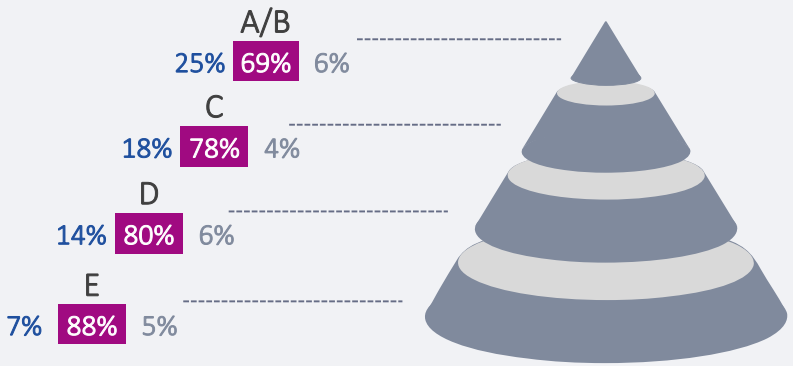

REGIÓN

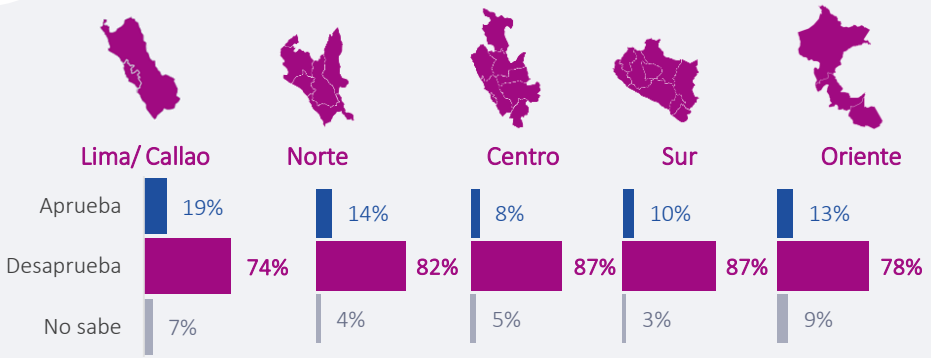

Total 100%. Base: 1210 encuestas | Nivel Nacional

PROPUESTAS DE MEJORA PARA Dina Boluarte como presidenta

Propuestas de mejora para Dina Boluarte como presidenta

¿Qué cambios debería hacer Dina Boluarte para conseguir que Ud. apruebe su labor como presidenta?

- entre quienes "desaprueban" la labor de Dina Boluarte -

		Sexo		Región					Zona	
		Mas	Fem	Lima	Norte	Centro	Sur	Oriente	Urbana	Rural
Implementar un plan efectivo contra la delincuencia	24%	22%	26%	33%	27%	16%	14%	11%	26%	12%
Acercarse más a la población, al pueblo	14%	15%	14%	14%	16%	13%	12%	18%	14%	16%
Cambio de ministros, cambios en gabinete ministerial	14%	15%	12%	12%	18%	9%	14%	10%	15%	6%
Renunciar al cargo	13%	15%	11%	10%	9%	20%	20%	7%	12%	16%
Implementar medidas económicas y fomentar empleo	7%	8%	7%	9%	7%	7%	5%	4%	8%	6%
Aumentar la inversión en programas sociales	6%	6%	5%	8%	7%	0%	4%	8%	6%	6%
Reducción de precios de alimentos y productos básicos	5%	3%	7%	5%	5%	7%	3%	9%	4%	10%
Ejecución efectiva de las propuestas de su gobierno	4%	3%	4%	3%	3%	1%	5%	4%	4%	3%
Promover reformas que incentiven la inversión privada	3%	3%	3%	3%	3%	4%	4%	2%	3%	3%
Otras respuestas	15%	15%	14%	14%	13%	13%	18%	13%	14%	16%
No la aprobaría así hiciera cambios	7%	8%	7%	8%	6%	8%	5%	14%	8%	6%
No sabe	6%	5%	7%	4%	4%	10%	5%	13%	5%	9%

Total Múltiple. Base: 969 personas que desaprueban la labor de Dina Boluarte | Nivel Nacional

POPULARIDAD DE ALBERTO OTÁROLA
Presidente de la PCM

Popularidad de Alberto Otárola

¿Aprueba o desaprueba la labor que viene desarrollando Alberto Otárola como presidente del Consejo de Ministros?

■ Aprueba ■ Desaprueba ■ No sabe

Evolución

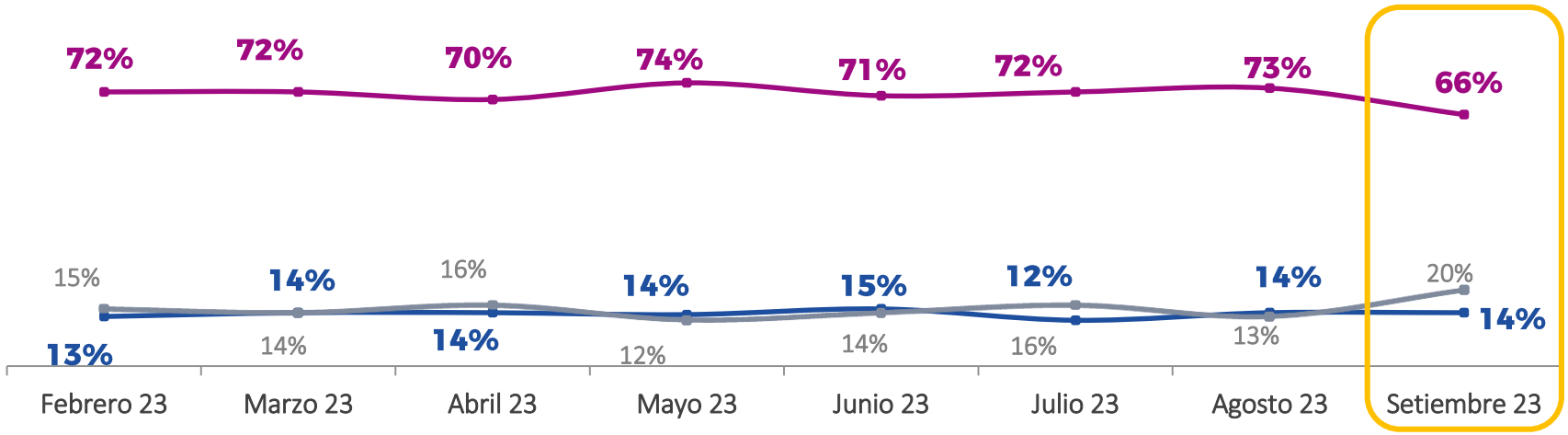

Índice de popularidad: -52

Índice : (Aprueba - Desaprueba)

SEXO		REGIÓN					EDAD					NSE			
Hombre	Mujer	Lim/Call	Norte	Centro	Sur	Oriente	18/24	25/34	35/44	45/54	55/70	A/B	C	D	E
16%	13%	17%	14%	9%	10%	17%	20%	14%	14%	9%	12%	21%	16%	15%	5%
68%	64%	65%	64%	72%	79%	47%	53%	66%	68%	74%	72%	65%	66%	64%	74%
16%	23%	18%	22%	19%	11%	36%	27%	20%	18%	17%	16%	14%	18%	22%	21%

Total 100%. Base: 1210 encuestas | Nivel Nacional

POPULARIDAD DE ALEX CONTRERAS
Ministro de Economía

Datum internacional

Popularidad de Alex Contreras

¿Aprueba o desaprueba la labor que viene desarrollando Alex Contreras como ministro de Economía?

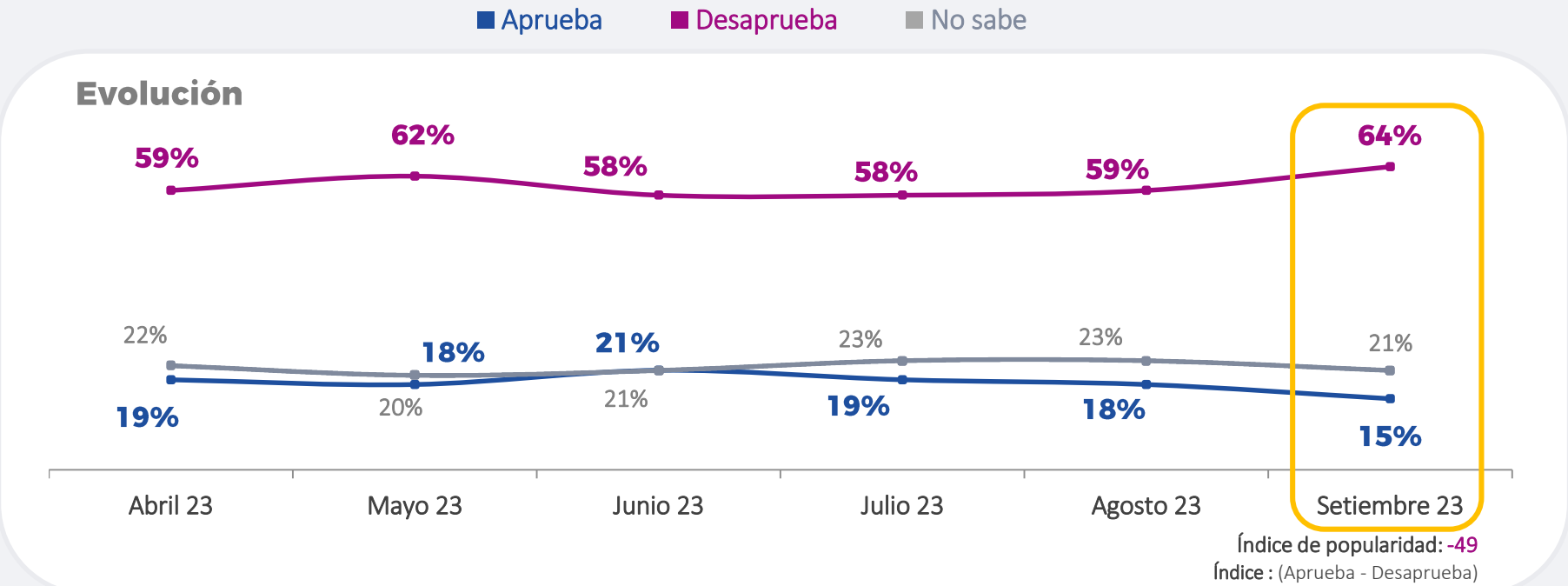

SEXO		REGIÓN					EDAD					NSE			
Hombre	Mujer	Lim/Call	Norte	Centro	Sur	Oriente	18/24	25/34	35/44	45/54	55/70	A/B	C	D	E
18%	13%	18%	16%	17%	10%	12%	16%	14%	16%	13%	19%	23%	19%	12%	10%
66%	61%	62%	64%	59%	73%	57%	61%	65%	60%	69%	63%	57%	63%	66%	71%
16%	26%	20%	20%	24%	17%	31%	23%	21%	24%	18%	18%	20%	18%	22%	19%

Total 100%. Base: 1210 encuestas | Nivel Nacional

POPULARIDAD DE ALEJANDRO SOTO
Presidente del Congreso

Popularidad de Alejandro Soto

¿Aprueba o desaprueba la labor que viene desarrollando Alejandro Soto como presidente del Congreso?

■ Aprueba ■ Desaprueba ■ No sabe

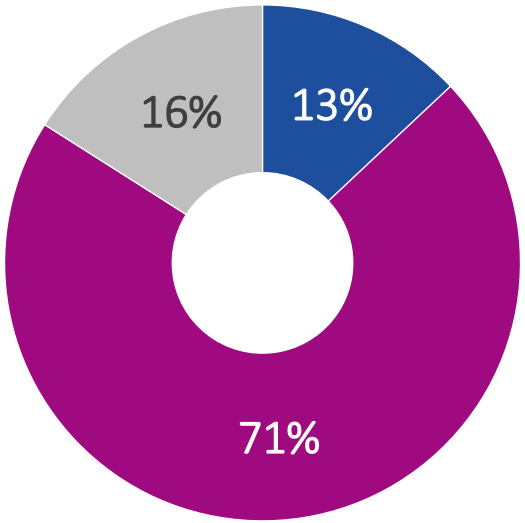

Índice de popularidad: --58
Índice : (Aprueba - Desaprueba)

EDAD

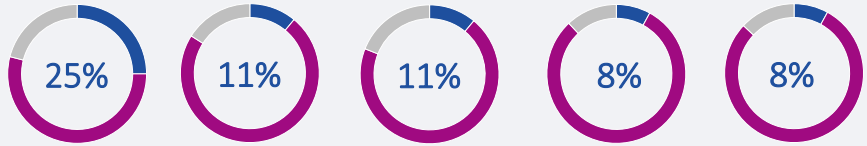

18/24	25/34	35/44	45/54	55/70
54% 21%	73% 16%	70% 19%	80% 12%	79% 13%

SEXO

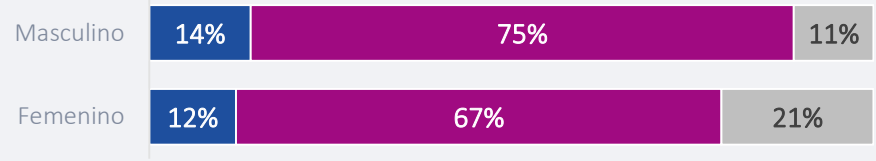

REGIÓN

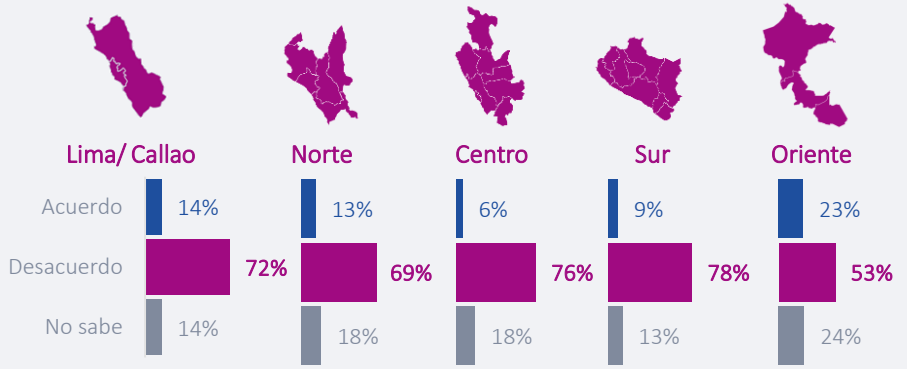

Total 100%. Base: 1210 encuestas | Nivel Nacional

POPULARIDAD DE RAFAEL LÓPEZ ALIAGA
Alcalde de Lima

Popularidad de Rafael López Aliaga

¿Aprueba o desaprueba la labor que viene desarrollando Rafael López Aliaga como alcalde de Lima?

- Lima Metropolitana -

■ Aprueba ■ Desaprueba ■ No sabe

Evolución

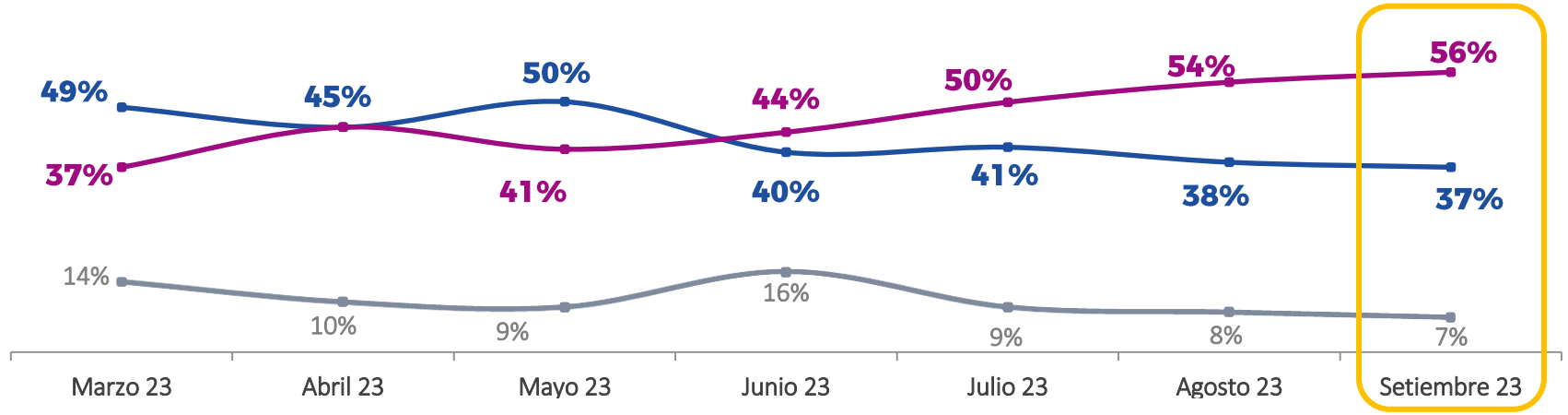

Índice de popularidad: -19

Índice : (Aprueba - Desaprueba)

SEXO		CONOS DE LIMA					EDAD					NSE			
Hombre	Mujer	Norte	Este	Sur	Moderna	Centro	18/24	25/34	35/44	45/54	55/70	A/B	C	D	E
37%	36%	26%	31%	51%	45%	41%	41%	42%	35%	33%	30%	43%	34%	38%	27%
55%	57%	66%	60%	42%	51%	53%	48%	53%	57%	61%	62%	50%	58%	54%	68%
8%	7%	8%	9%	7%	4%	6%	11%	5%	8%	6%	8%	7%	8%	8%	5%

Total 100%. Base: 413 encuestas | Lima Metropolitana

EVALUACIÓN DE AUTORIDADES
Comparación

Labor que vienen desarrollando algunas autoridades

¿Aprueba o desaprueba la labor que viene desarrollando... ?

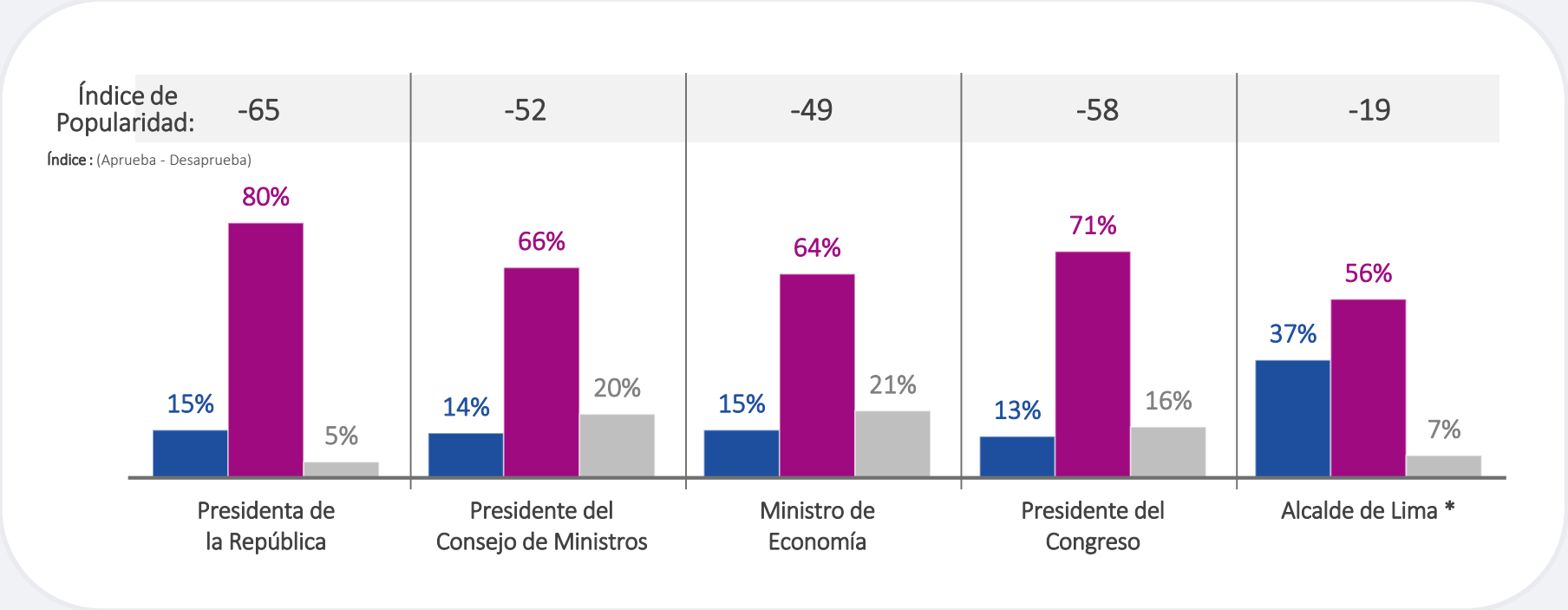

Total 100%. Base: 1210 encuestas | Nivel Nacional

Total 100%. * Base: 413 encuestas | Lima Metropolitana

COYUNTURA

CAMBIOS EN EL GABINETE MINISTERIAL
Bajo la Presidencia de Dina Boluarte

Cambios en el gabinete ministerial

En los últimos días, la presidenta Dina Boluarte ha cambiado algunos ministros dentro de su gabinete ministerial. De las siguientes alternativas, ¿cuál es su posición respecto del actual gabinete ministerial? *

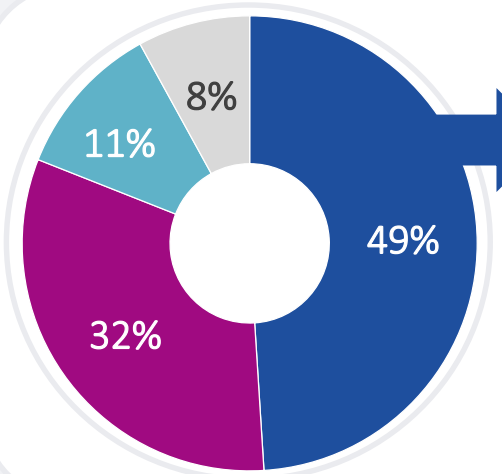

	Junio '22	Mayo '23	Setiembre '23
Se debió cambiar a todo el gabinete, incluyendo al premier Alberto Otárola	44%	52%	49%
Creo que aún hay más ministros que deberían ser cambiados	29%	28%	32%
Con este cambio de ministros es suficiente, ya no debe haber más cambios	22%	13%	11%
No sabe	5%	7%	8%

* NOTA: Esta pregunta compara las circunstancias de diferentes gabinetes ministeriales de los gobiernos de Pedro Castillo (junio 22) y Dina Boluarte (mayo y setiembre 23)

SEXO		REGIÓN					EDAD					NSE			
Hombre	Mujer	Lim/Call	Norte	Centro	Sur	Oriente	18/24	25/34	35/44	45/54	55/70	A/B	C	D	E
53%	46%	47%	48%	49%	61%	41%	38%	50%	51%	57%	52%	48%	48%	48%	53%
30%	34%	34%	40%	22%	23%	31%	44%	33%	31%	25%	23%	34%	36%	32%	27%
10%	12%	12%	8%	15%	10%	13%	10%	12%	11%	11%	12%	14%	9%	13%	11%
7%	8%	7%	4%	14%	6%	15%	8%	5%	7%	7%	13%	4%	7%	7%	9%

Total 100%. Base: 1210 encuestas | Nivel Nacional

Reposición de docentes cesados en 2014

En el Congreso hay una propuesta para que catorce mil docentes cesados en el año 2014 por no haber aprobado la evaluación docente, sean repuestos nuevamente como profesores. Dígame, ¿está de acuerdo o en desacuerdo con esta propuesta?

■ Acuerdo ■ Desacuerdo ■ No sabe

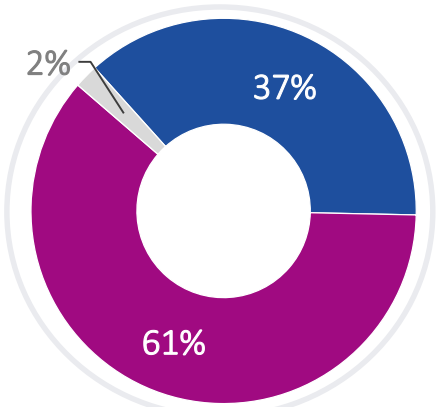

	SEXO		REGIÓN					ZONA	
			Lima	Norte	Centro	Sur	Oriente	Urbana	Rural
Acuerdo	Mujer	37%	37%	38%	28%	33%	49%	35%	44%
Desacuerdo	Mujer	59%	62%	58%	67%	65%	46%	62%	53%
No sabe	Mujer	4%	1%	4%	5%	2%	5%	3%	3%
Acuerdo	Hombre	36%							
Desacuerdo	Hombre	62%							
No sabe	Hombre	2%							

Admisión de la demanda de Víctor Polay Campos y Perú en la CIDH

Hace poco, la Comisión Interamericana de Derechos Humanos (CIDH) admitió la demanda interpuesta por el terrorista del MRTA, Víctor Polay Campos, en contra del Estado Peruano, indicando que se han violado sus derechos y condiciones de reclusión. Al respecto, ¿cuál de las siguientes afirmaciones se acerca más a su posición?

El Perú debe mantenerse en la CIDH	33%
El Perú debería salir de la CIDH, sin importar si el fallo es positivo o negativo para Víctor Polay Campos	34%
El Perú debería salir de la CIDH, solo si el resultado de la demanda fuese positivo para Víctor Polay Campos	18%
No sabe	15%

	SEXO	REGIÓN					ZONA	
		Lima	Norte	Centro	Sur	Oriente	Urbana	Rural
El Perú debe mantenerse en la CIDH	Mujer 31%	32%	31%	34%	39%	25%	32%	34%
El Perú debería salir de la CIDH, sin importar si el fallo es positivo o negativo para Víctor Polay Campos	Mujer 33%	37%	31%	31%	33%	30%	35%	28%
El Perú debería salir de la CIDH, solo si el resultado de la demanda fuese positivo para Víctor Polay Campos	Mujer 18%	18%	22%	18%	12%	19%	19%	16%
No sabe	Mujer 18%	13%	16%	17%	16%	26%	14%	22%
El Perú debe mantenerse en la CIDH	Hombre 34%							
El Perú debería salir de la CIDH, sin importar si el fallo es positivo o negativo para Víctor Polay Campos	Hombre 34%							
El Perú debería salir de la CIDH, solo si el resultado de la demanda fuese positivo para Víctor Polay Campos	Hombre 18%							
No sabe	Hombre 14%							

Total 100%. Base: 1210 encuestas | Nivel Nacional

Trabajo de prevención ante fenómeno del niño

Diversos expertos aseguran que nos encontramos a puertas de un nuevo fenómeno del Niño. ¿Cree Ud. que el gobierno podrá o no podrá realizar trabajos de prevención adecuados en el país?

■ Sí podrá realizar ■ No podrá realizar ■ No sabe

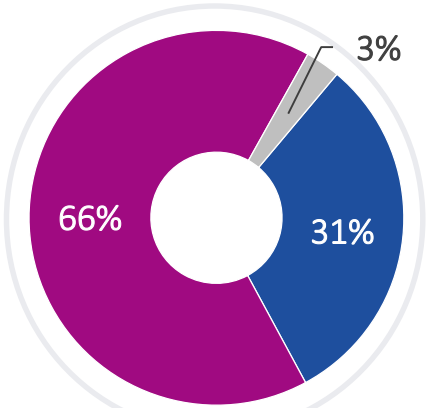

	SEXO		REGIÓN					ZONA	
			Lima	Norte	Centro	Sur	Oriente	Urbana	Rural
Mujer	32%		31%	37%	25%	21%	45%	29%	40%
	64%		68%	62%	73%	73%	51%	68%	59%
	4%		1%	1%	2%	6%	4%	3%	1%
Hombre	30%								
	69%								
	1%								

Informe final de la Comisión de la Verdad y la Reconciliación

Este año, se cumplen 20 años de la entrega del Informe Final de la Comisión de la Verdad y la Reconciliación. ¿Cuál de estas frases se acerca más a su forma de pensar?

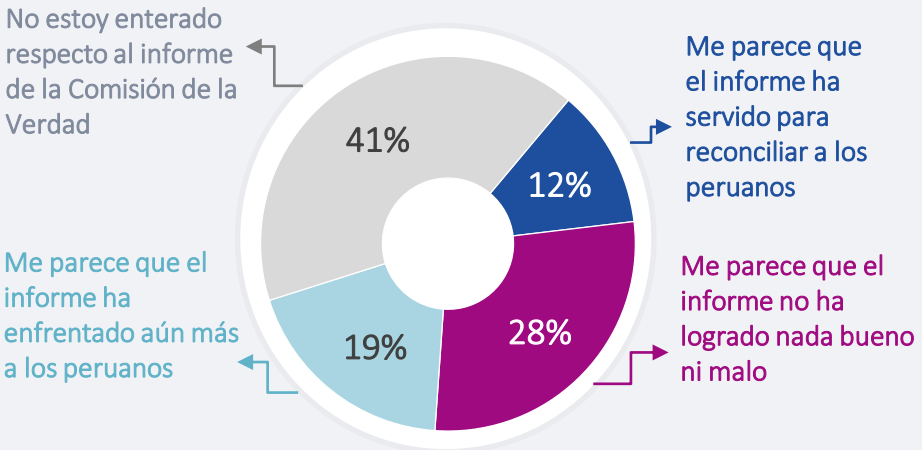

	SEXO		REGIÓN					ZONA	
			Lima	Norte	Centro	Sur	Oriente	Urbana	Rural
Mujer	12%		14%	9%	10%	12%	12%	12%	12%
	23%		30%	30%	20%	28%	20%	29%	19%
	19%		19%	16%	23%	21%	21%	20%	18%
	46%		37%	45%	47%	39%	47%	39%	51%
Hombre	12%								
	33%								
	19%								
	36%								

Total 100%. Base: 1210 encuestas | Nivel Nacional

POLÍTICA

Próximas elecciones presidenciales

En su opinión, ¿cuándo cree que se realizarán las próximas elecciones para elegir al presidente de la república?

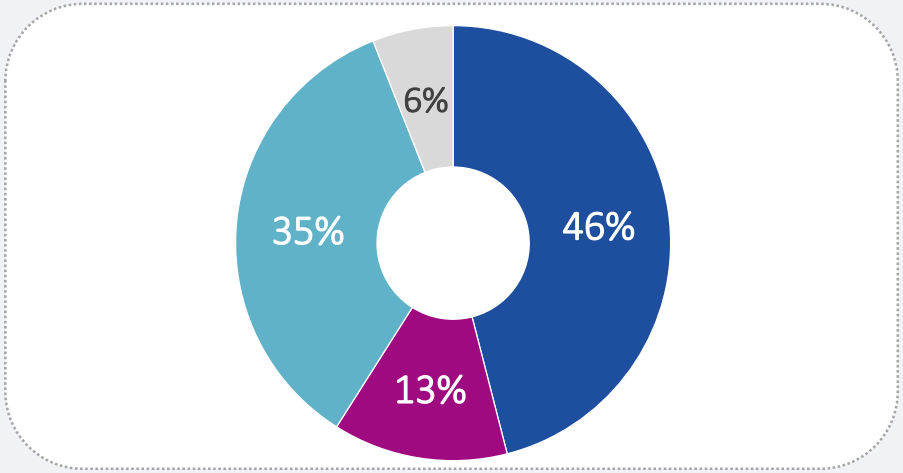

	SEXO		REGIÓN					ZONA	
			Lima	Norte	Centro	Sur	Oriente	Urbana	Rural
En el 2024	Mujer	49%	43%	52%	48%	50%	36%	45%	52%
En el 2025	Mujer	12%	13%	12%	9%	13%	39%	13%	8%
En el 2026	Mujer	32%	40%	31%	28%	33%	15%	36%	31%
No sabe	Mujer	7%	4%	5%	15%	4%	10%	6%	9%
En el 2024	Hombre	43%							
En el 2025	Hombre	13%							
En el 2026	Hombre	39%							
No sabe	Hombre	5%							

Con quién gobierna Dina Boluarte

Por lo que sabe, ¿con qué coalición o posición política cree Ud. que gobierna Dina Boluarte?

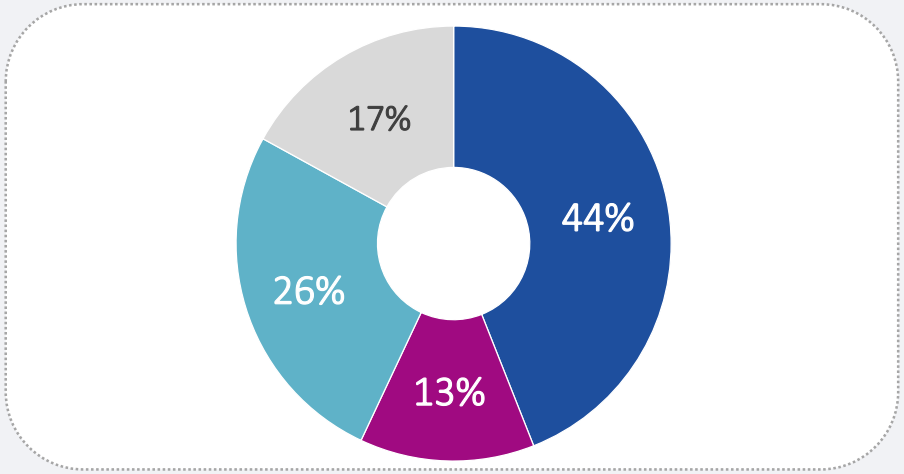

	SEXO		REGIÓN					ZONA	
			Lima	Norte	Centro	Sur	Oriente	Urbana	Rural
Con la derecha	Mujer	37%	41%	42%	53%	55%	32%	42%	53%
Con el centro	Mujer	11%	16%	9%	13%	12%	8%	13%	12%
Con la izquierda	Mujer	29%	31%	30%	12%	17%	26%	27%	18%
No sabe	Mujer	23%	12%	19%	22%	16%	36%	18%	17%
Con la derecha	Hombre	51%							
Con el centro	Hombre	14%							
Con la izquierda	Hombre	23%							
No sabe	Hombre	12%							

Total 100%. Base: 1210 encuestas | Nivel Nacional

PREFERENCIAS POLÍTICAS EN UN NUEVO Proceso electoral

Posiciones políticas frente a un nuevo proceso electoral

Si en estos momentos estuviésemos en un proceso electoral, ¿cuál de las siguientes posiciones le resultaría más atractiva al momento de votar?

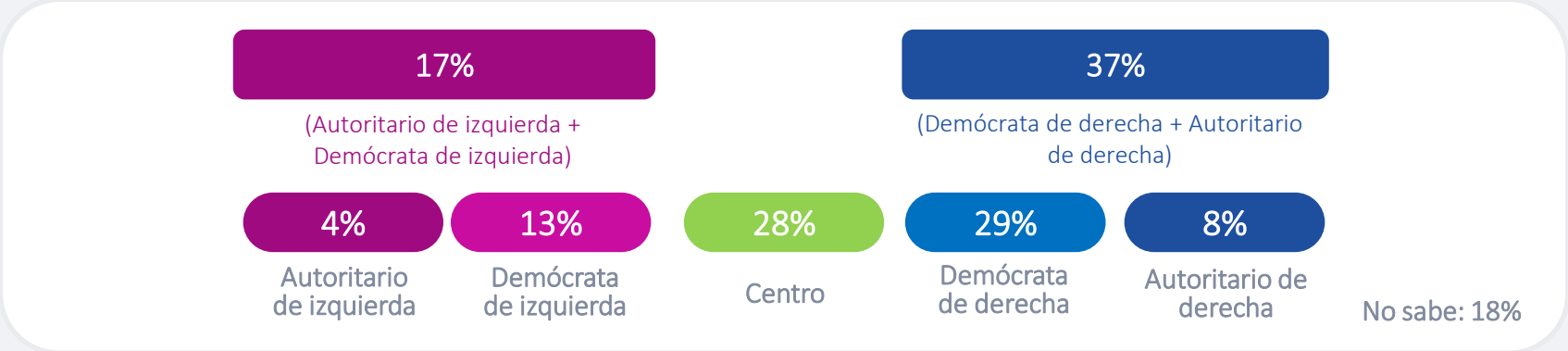

	SEXO		REGIÓN					EDAD					NSE			
	Hombre	Mujer	Lim/Call	Norte	Centro	Sur	Oriente	18/24	25/34	35/44	45/54	55/70	A/B	C	D	E
Autoritario de izquierda	4%	4%	3%	5%	2%	5%	6%	3%	2%	5%	6%	5%	2%	3%	6%	3%
Demócrata de izquierda	17%	10%	10%	13%	19%	20%	5%	11%	16%	12%	15%	11%	11%	11%	11%	17%
Centro	26%	31%	31%	24%	26%	31%	27%	32%	34%	28%	23%	22%	26%	31%	31%	27%
Demócrata de derecha	32%	26%	35%	26%	23%	26%	23%	31%	27%	30%	27%	31%	43%	33%	26%	22%
Autoritario de derecha	9%	8%	7%	13%	4%	7%	9%	12%	9%	6%	7%	8%	10%	8%	7%	9%
No sabe	12%	21%	14%	19%	26%	11%	30%	11%	12%	19%	22%	23%	8%	14%	19%	22%

Total 100%. Base: 1210 encuestas | Nivel Nacional

T. (511) 215 0600
www.datum.com.pe
Av. Alberto del Campo 429, Oficina7A
Magdalena - Lima, Perú