

“Año de la unidad, la paz y el desarrollo”

# **ESTUDIO DE OPINIÓN PÚBLICA**

## **POPULARIDAD + COYUNTURA + PAÍS**

**Octubre 2023**



## Datos de la empresa

## Ficha técnica

Encuestadora	Datum Internacional S.A.
N.º de registro	0002-REE / JNE
Contratada por	DATUM Internacional S.A.
Objetivo del estudio	Conocer la percepción de la población respecto de la coyuntura política, económica y social del país
Grupo objetivo	Hombres y mujeres, de 18 a 70 años de edad, pertenecientes a todos los niveles socioeconómicos, considerando zonas urbana y rural
Ámbito	Nivel nacional
Tamaño de la muestra	1216 encuestas efectivas
Margen de error	+/- 2.8%
Nivel de confianza	95%
Representatividad	100%
Técnica	Encuestas presenciales en el hogar
Tipo de muestreo	Probabilístico, poliétapico, estratificado, aporportional. Para la selección del entrevistado se procedió con: <ul style="list-style-type: none"><li>• Sorteo aleatorio de mapas (UPM), lo que nos define la zona de trabajo.</li><li>• Selección de viviendas (USM), de manera sistemática.</li><li>• Elección del entrevistado (UTM), aleatorio en la vivienda.</li></ul>
Fecha de campo	Del 30 de setiembre al 03 de octubre del 2023

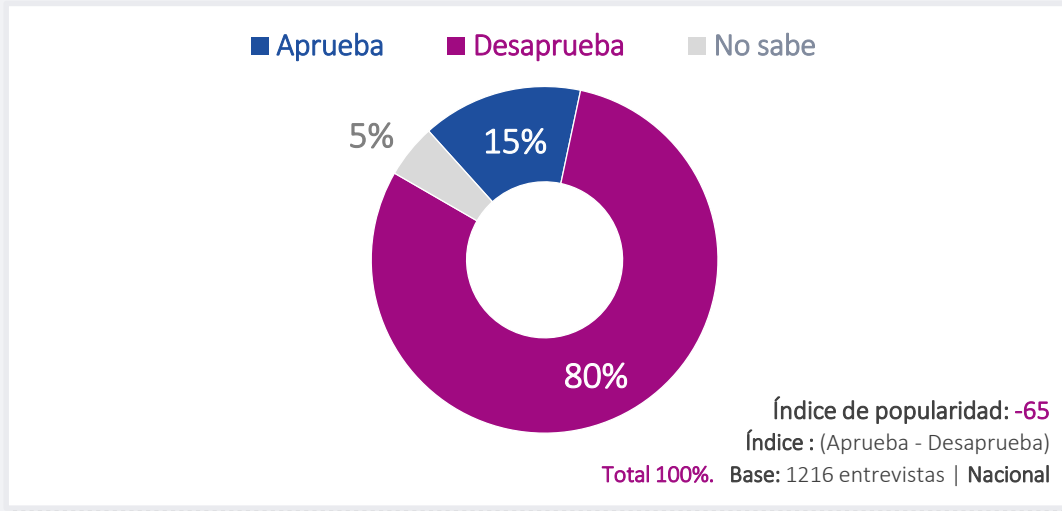
# POPULARIDAD

# POPULARIDAD DE DINA BOLUARTE

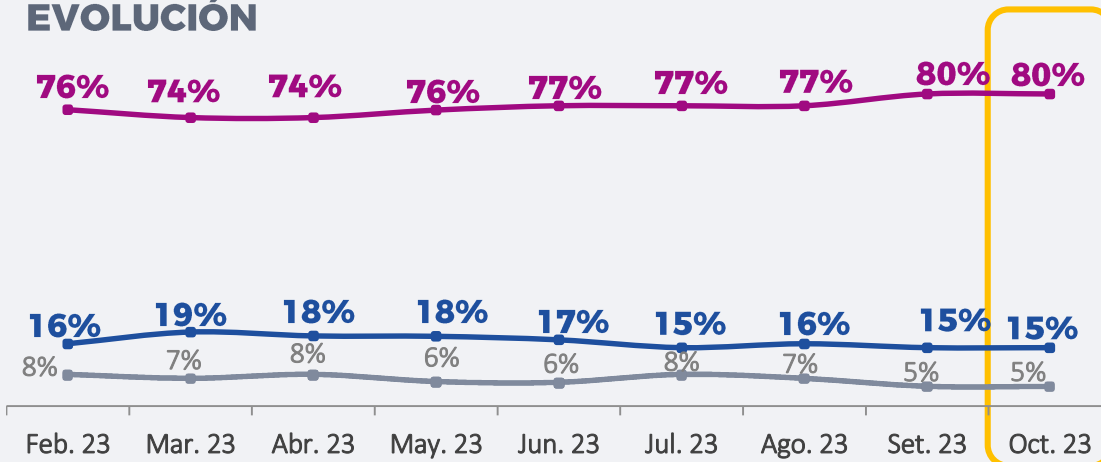
## Presidenta de la República

### Popularidad de Dina Boluarte

¿Aprueba o desaprueba la labor que viene desarrollando Dina Boluarte como Presidenta de la República?



### EVOLUCIÓN



# POPULARIDAD DE DINA BOLUARTE

## Presidenta de la República

### Popularidad de Dina Boluarte

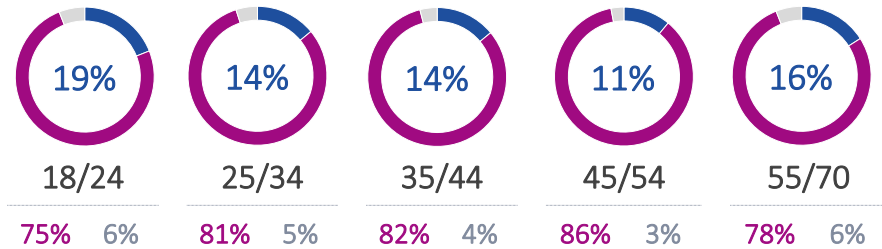
¿Aprueba o desaprueba la labor que viene desarrollando Dina Boluarte como Presidenta de la República?

■ Aprueba ■ Desaprueba ■ No sabe

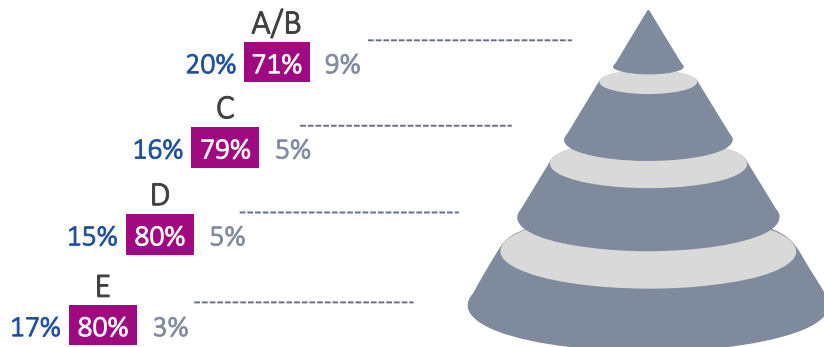
#### SEXO



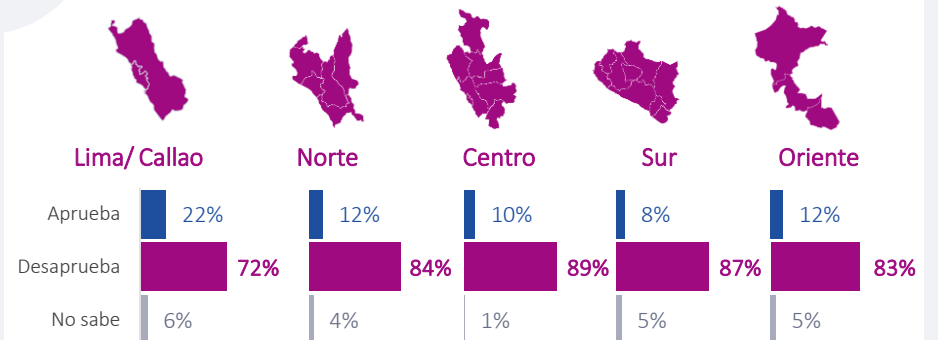
#### EDAD



#### NIVEL SOCIOECONÓMICO



#### REGIÓN



# POPULARIDAD DE ALBERTO OTÁROLA

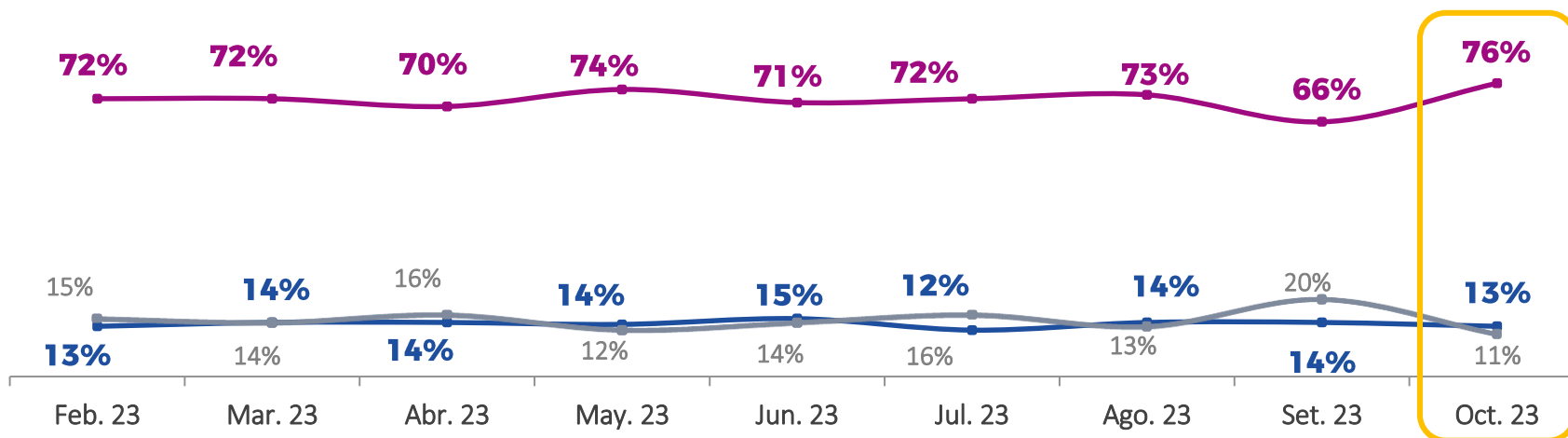
## Presidente de la PCM

### Popularidad de Alberto Otárola

¿Aprueba o desaprueba la labor que viene desarrollando Alberto Otárola como presidente del Consejo de Ministros?

■ Aprueba ■ Desaprueba ■ No sabe

#### Evolución



Índice de popularidad: -63  
Índice : (Aprueba - Desaprueba)

SEXO		REGIÓN					EDAD					NSE			
Hombre	Mujer	Lim/Call	Norte	Centro	Sur	Oriente	18/24	25/34	35/44	45/54	55/70	A/B	C	D	E
15%	11%	19%	9%	10%	8%	14%	21%	11%	11%	7%	17%	17%	13%	13%	15%
75%	76%	68%	79%	84%	85%	68%	65%	75%	80%	85%	73%	72%	75%	77%	72%
10%	13%	13%	12%	6%	7%	18%	14%	14%	9%	8%	10%	11%	12%	10%	13%

# POPULARIDAD DE ALEX CONTRERAS

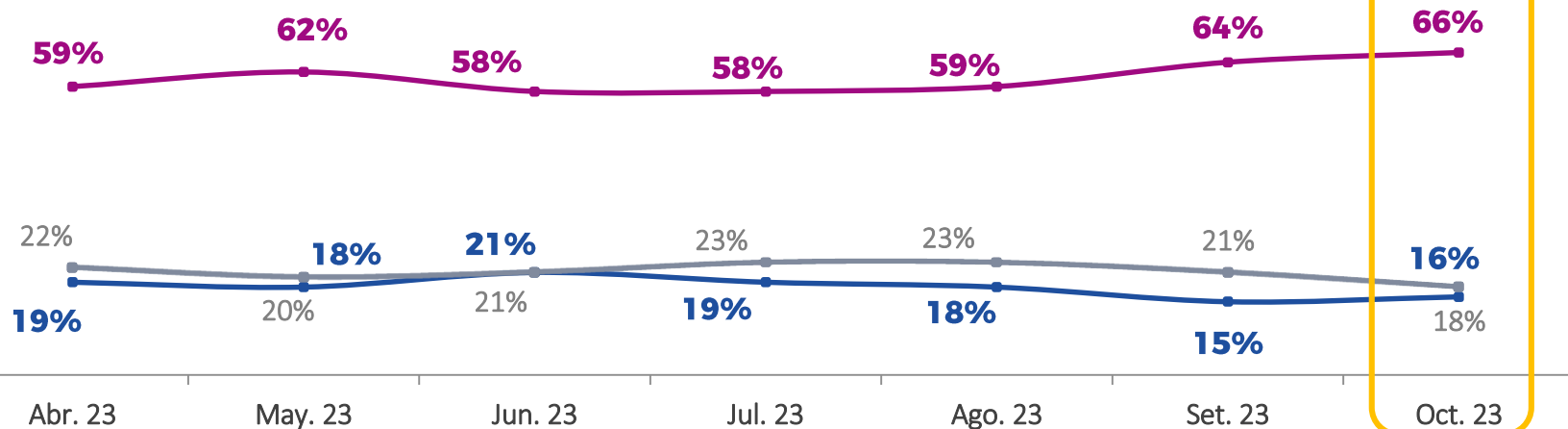
## Ministro de Economía

### Popularidad de Alex Contreras

¿Aprueba o desaprueba la labor que viene desarrollando Alex Contreras como ministro de Economía?

■ Aprueba ■ Desaprueba ■ No sabe

#### Evolución



Índice de popularidad: -50  
Índice : (Aprueba - Desaprueba)

SEXO		REGIÓN					EDAD					NSE			
Hombre	Mujer	Lim/Call	Norte	Centro	Sur	Oriente	18/24	25/34	35/44	45/54	55/70	A/B	C	D	E
20%	13%	22%	11%	17%	10%	19%	22%	17%	11%	14%	19%	22%	17%	16%	17%
64%	68%	60%	73%	67%	74%	57%	60%	65%	74%	67%	63%	61%	66%	68%	67%
16%	19%	18%	16%	16%	16%	24%	18%	18%	15%	19%	18%	17%	17%	16%	16%

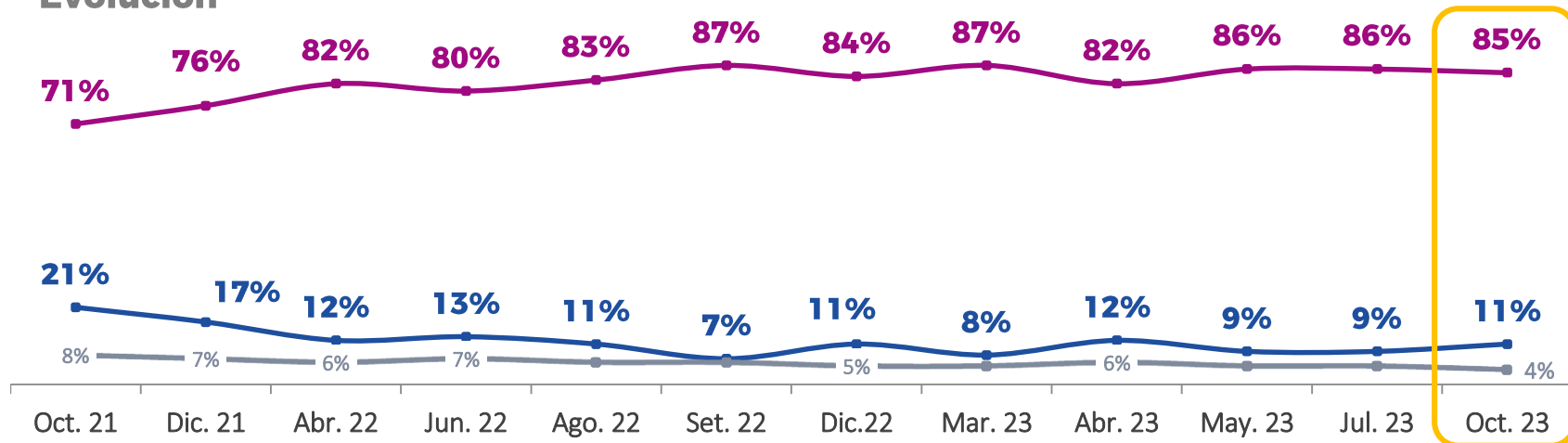
# POPULARIDAD DEL CONGRESO DE LA República

## Popularidad del Congreso de la República

¿Aprueba o desaprueba la labor que viene desarrollando el Congreso de la República?

■ Aprueba ■ Desaprueba ■ No sabe

### Evolución



Índice de popularidad: -74  
Índice : (Aprueba - Desaprueba)

SEXO		REGIÓN					EDAD					NSE			
Hombre	Mujer	Lim/Call	Norte	Centro	Sur	Oriente	18/24	25/34	35/44	45/54	55/70	A/B	C	D	E
12%	10%	13%	7%	12%	10%	14%	20%	12%	9%	7%	8%	11%	11%	11%	14%
85%	85%	82%	90%	86%	89%	79%	76%	83%	89%	88%	90%	85%	85%	85%	84%
3%	5%	5%	3%	2%	1%	7%	4%	5%	2%	5%	2%	4%	4%	4%	2%



# POPULARIDAD DE RAFAEL LÓPEZ ALIAGA

## Alcalde de Lima

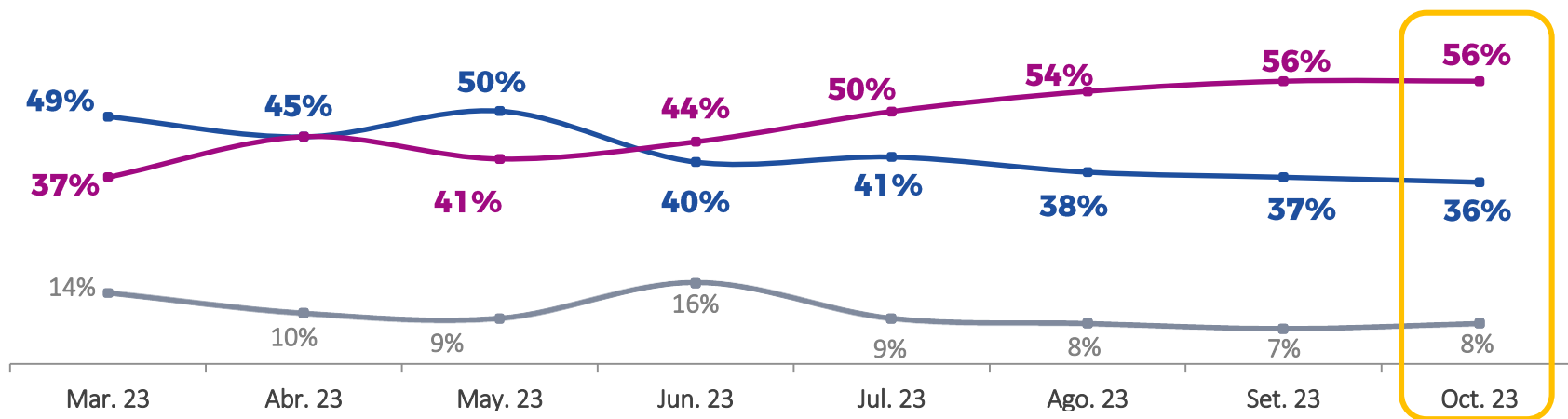
### Popularidad de Rafael López Aliaga

¿Aprueba o desaprueba la labor que viene desarrollando Rafael López Aliaga como alcalde de Lima?

- Lima Metropolitana -

■ Aprueba ■ Desaprueba ■ No sabe

#### Evolución



Índice de popularidad: -20  
Índice : (Aprueba - Desaprueba)

SEXO		CONOS DE LIMA					EDAD					NSE			
Hombre	Mujer	Norte	Este	Sur	Moderna	Centro	18/24	25/34	35/44	45/54	55/70	A/B	C	D	E
35%	37%	40%	19%	32%	38%	53%	47%	38%	35%	26%	32%	44%	32%	31%	50%
59%	52%	51%	69%	62%	54%	40%	47%	52%	56%	64%	59%	48%	61%	56%	45%
6%	11%	9%	12%	6%	8%	7%	6%	10%	9%	10%	9%	8%	7%	13%	5%

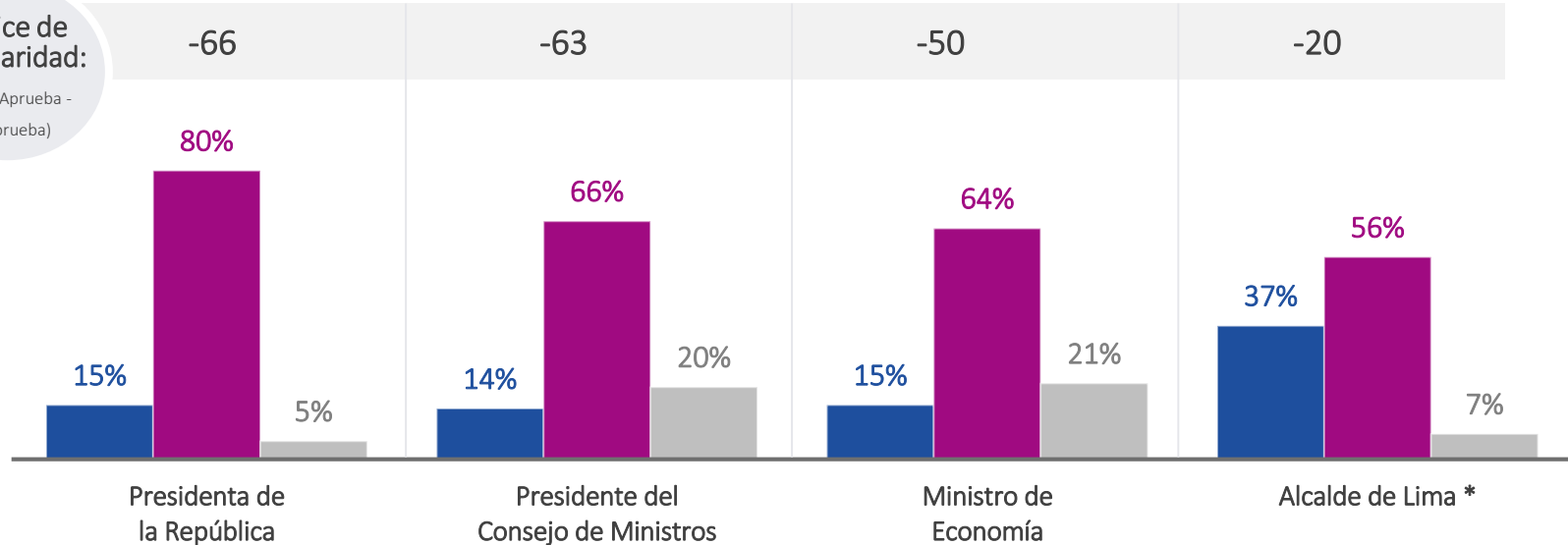
### Labor que vienen desarrollando algunas autoridades

¿Aprueba o desaprueba la labor que viene desarrollando ... ?

■ Aprueba ■ Desaprueba ■ No sabe

Índice de Popularidad:

Índice: (Aprueba - Desaprueba)



# COYUNTURA

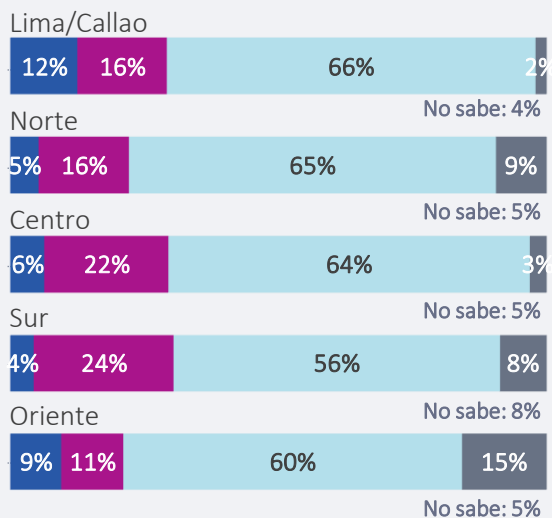
# PARTICIPACIÓN DE DINA BOLUARTE EN LA Asamblea General de la ONU

## Percepción sobre Dina Boluarte en Asamblea General de la ONU

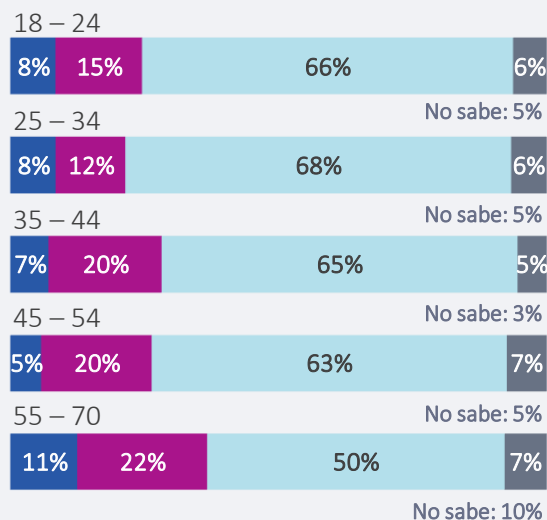
¿Cree Ud. que la participación presencial de la presidenta Dina Boluarte en la reunión de las Naciones Unidas ha sido positiva, ha sido negativa o no ha impactado en nada para el país?



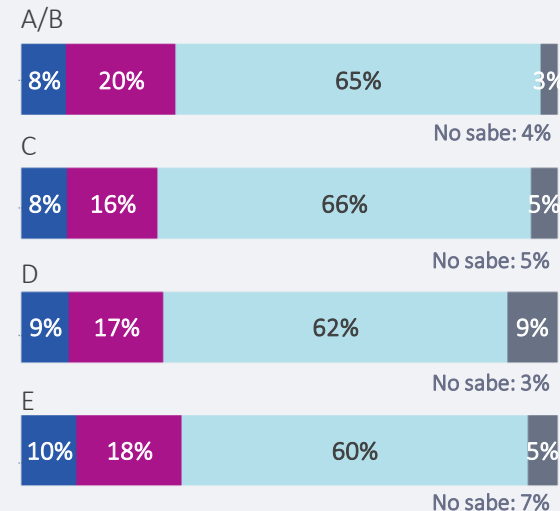
### REGIÓN



### EDAD



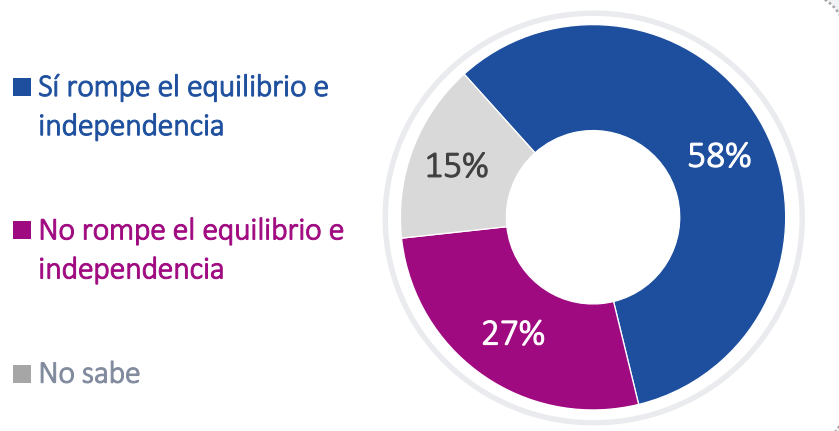
### NSE



# INVESTIGACIÓN DEL CONGRESO Y REMOCIÓN De miembros de la JNJ

## Investigación del Congreso contra la Junta Nacional de Justicia (JNJ)

Por lo que sabe o ha escuchado, ¿considera que la investigación que viene realizando el Congreso de la República contra la Junta Nacional de Justicia rompe o no rompe el equilibrio y la independencia que debe existir entre los poderes del Estado?



SEXO	REGIÓN	ZONA
55% 26% Mujer 19%	Lima Norte Centro Sur Oriente	Urbana Rural
61% 28% Hombre 11%	55% 56% 61% 70% 50% 29% 30% 26% 18% 27% 16% 14% 13% 12% 23%	60% 48% 27% 28% 13% 24%

## Remoción de miembros de la Junta Nacional de Justicia (JNJ)

La Junta Nacional de Justicia (JNJ) es el órgano encargado de nombrar, fiscalizar y destituir a los jueces y fiscales en todo el país, y está conformada por 07 miembros principales. Si hubiera la necesidad de remover a todos o algunos de sus miembros, ¿cuál debería ser la institución competente para remover a los miembros de la Junta Nacional de Justicia (JNJ)?

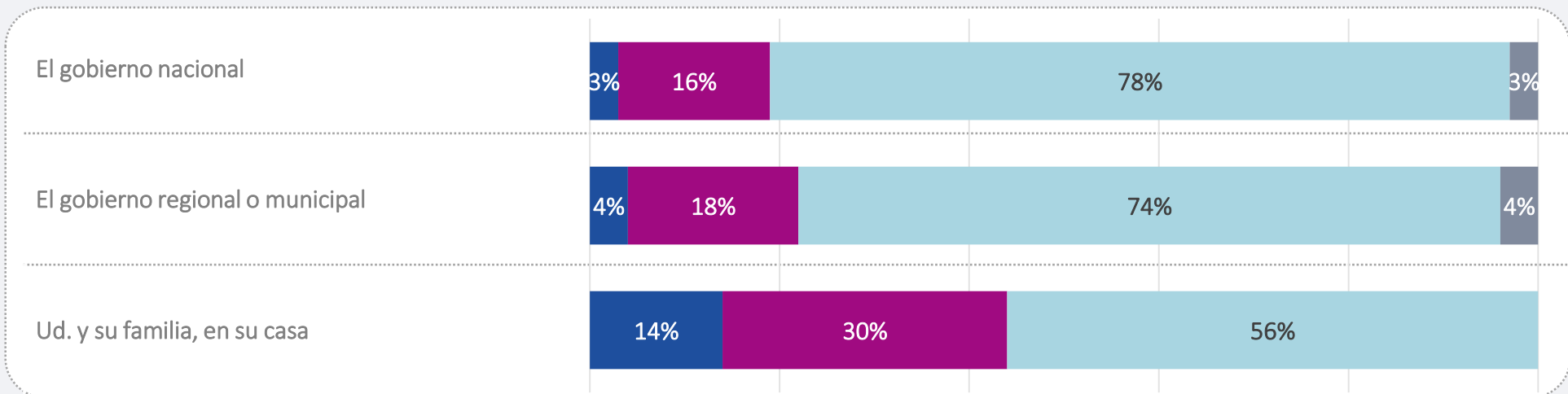
	Total	Sexo		Zona	
		Mas	Fem	Urbana	Rural
El Congreso de la República	22%	22%	22%	22%	21%
Poder Judicial / Corte Suprema	20%	24%	17%	20%	22%
Revocatoria vía consulta popular / Referéndum	18%	19%	17%	19%	14%
El Presidente(a) de la República	13%	10%	15%	13%	12%
Un organismo internacional como la ONU, CIDH, etc.	10%	8%	11%	9%	12%
Representantes del Estado/universidades	9%	10%	8%	9%	7%
No sabe	8%	7%	10%	8%	12%

# MEDIDAS TOMADAS ANTE EL FENÓMENO El Niño

## Toma de medidas ante El Niño

En estos momentos, ¿siente Ud. que ... ya está(n) preparado(s), se está(n) preparando o aún no ha(n) previsto nada para enfrentar la llegada del fenómeno El Niño?

■ Ya está(n) preparado(s) ■ Se está(n) preparando ■ Aún no hay nada ■ No sabe



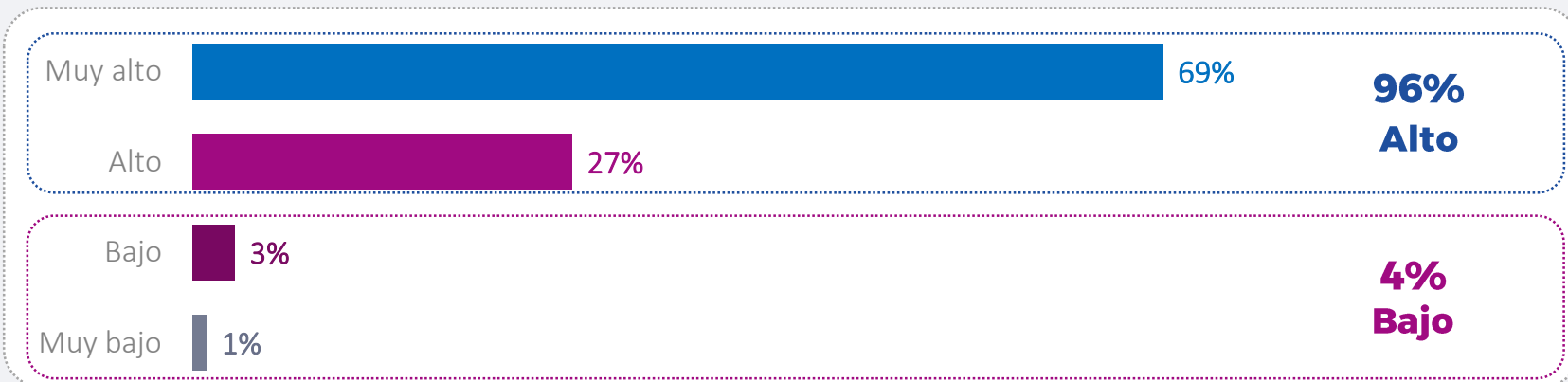
En estos momentos, ¿siente Ud. que **"el gobierno nacional"** ya está(n) preparado(s), se está(n) preparando o aún no ha(n) previsto nada para enfrentar la llegada del fenómeno El Niño? - por segmentos -

SEXO		REGIÓN					EDAD					NSE			
Hombre	Mujer	Lima	Norte	Centro	Sur	Oriente	18/24	25/34	35/44	45/54	55/70	A/B	C	D	E
3%	2%	3%	3%	2%	1%	6%	3%	3%	4%	2%	2%	3%	2%	1%	4%
17%	15%	18%	17%	20%	10%	12%	18%	17%	16%	13%	15%	17%	17%	18%	15%
77%	80%	78%	77%	75%	84%	74%	76%	77%	76%	82%	80%	79%	79%	77%	77%
3%	3%	1%	3%	3%	5%	8%	3%	3%	4%	3%	3%	1%	2%	4%	4%

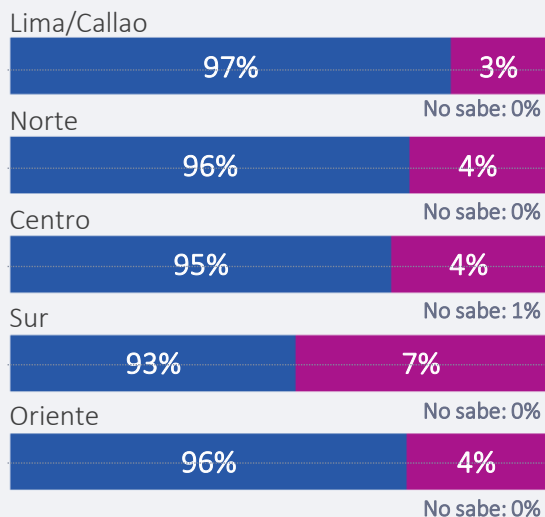
# NIVEL DE CORRUPCIÓN EN EL PAÍS: ¿Muy Alto, Alto, Bajo o Muy Bajo?

## Percepción de la corrupción en el país

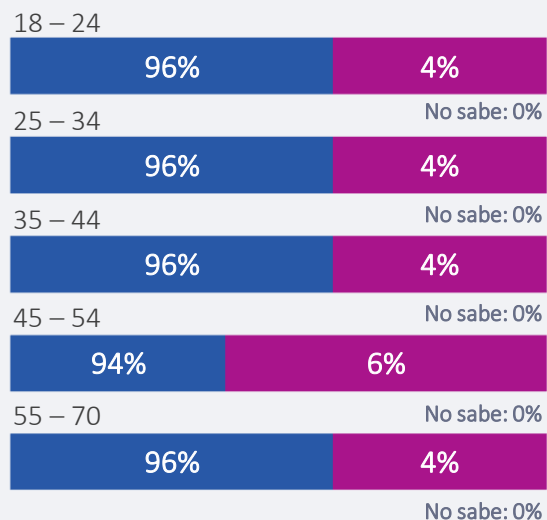
Actualmente, ¿considera Ud. que el nivel de corrupción en el país es muy alto, alto, bajo o muy bajo?



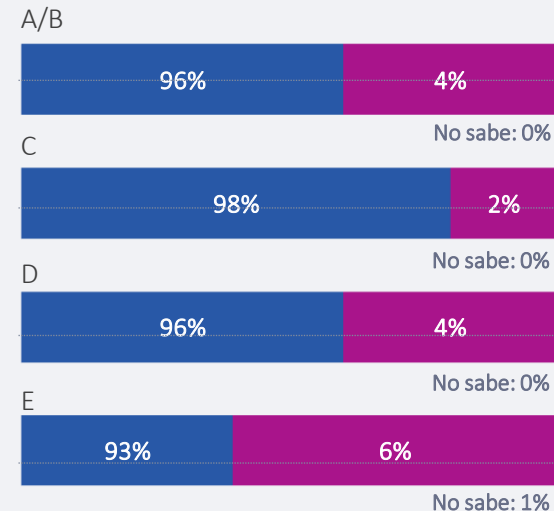
### REGIÓN



### EDAD



### NSE



**PAÍS**



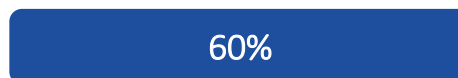
# PERCEPCIÓN DEL ESTADO ACTUAL DEL PERÚ

## Percepción del Estado Actual del Perú

En general, ¿siente Ud. que al Perú le está yendo excelente, bien, regular, mal o pésimo?



% de peruanos que opinan positivamente (Excelente + Bien)



% de peruanos que opinan negativamente (Mal + Pésimo)



Excelente



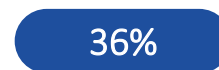
Bien



Regular



Mal



Pésimo

No sabe: 1%

	SEXO		REGIÓN					EDAD					NSE			
	Hombre	Mujer	Lim/Call	Norte	Centro	Sur	Oriente	18/24	25/34	35/44	45/54	55/70	A/B	C	D	E
Excelente/ bien	4%	1%	4%	1%	3%	2%	1%	4%	2%	3%	0%	1%	4%	4%	1%	2%
Regular	43%	30%	43%	29%	36%	35%	35%	48%	35%	35%	32%	34%	48%	38%	38%	35%
Mal	20%	28%	21%	27%	24%	27%	22%	22%	27%	23%	27%	22%	30%	21%	23%	25%
Pésimo	33%	40%	31%	43%	36%	35%	40%	25%	35%	38%	40%	43%	18%	36%	37%	38%
No sabe	0%	1%	1%	0%	1%	1%	2%	1%	1%	1%	1%	0%	0%	1%	1%	0%

# PRINCIPAL RESPONSABLE DEL MAL Desempeño del Perú

## Principales responsables del mal desempeño del Perú

¿Qué institución considera Ud. que es la principal responsable que al Perú le esté yendo mal / pésimo?

		Sexo		Región					Zona	
		Mas	Fem	Lima	Norte	Centro	Sur	Oriente	Urbana	Rural
Poder Ejecutivo, el gobierno, los ministerios	33%	32%	33%	32%	32%	33%	30%	44%	34%	30%
Poder Legislativo, el Congreso	32%	35%	31%	34%	30%	32%	37%	27%	32%	35%
Poder Judicial	8%	8%	7%	9%	9%	10%	4%	2%	8%	7%
Las entidades electorales (JNE, ONPE, RENIEC)	4%	3%	4%	4%	2%	2%	7%	5%	4%	3%
Fiscalía de la Nación y fiscales	3%	3%	4%	3%	5%	2%	4%	0%	4%	2%
Tribunal Constitucional	3%	3%	3%	3%	4%	8%	1%	0%	3%	2%
Todos	2%	2%	1%	3%	1%	3%	1%	0%	2%	1%
Otras respuestas	2%	3%	1%	2%	2%	0%	2%	2%	2%	1%
No sabe	13%	11%	16%	10%	15%	10%	14%	20%	11%	19%



T. (511) 215 0600  
[www.datum.com.pe](http://www.datum.com.pe)  
Av. Alberto del Campo 429, Oficina 7A  
Magdalena - Lima, Perú