

“Año de la unidad, la paz y el desarrollo”

ESTUDIO DE OPINIÓN PÚBLICA

Popularidad + Seguridad

Noviembre 2023



Datos de la empresa

Ficha técnica

Encuestadora	Datum Internacional S.A.
N.º de registro	0002-REE / JNE
Contratada por	Diario El Comercio
Objetivo del estudio	Conocer la percepción de la población respecto de la coyuntura política, económica y social del país
Grupo objetivo	Hombres y mujeres, de 18 a 70 años de edad, pertenecientes a todos los niveles socioeconómicos, considerando zonas urbana y rural
Ámbito	Nivel nacional
Tamaño de la muestra	1205 encuestas efectivas
Margen de error	+/- 2.8%
Nivel de confianza	95%
Representatividad	100%
Técnica	Encuestas presenciales en el hogar
Tipo de muestreo	Probabilístico, poliétapico, estratificado, aporportional. Para la selección del entrevistado se procedió con: <ul style="list-style-type: none">• Sorteo aleatorio de mapas (UPM), lo que nos define la zona de trabajo.• Selección de viviendas (USM), de manera sistemática.• Elección del entrevistado (UTM), aleatorio en la vivienda.
Fecha de campo	Del 03 al 07 de noviembre del 2023

POPULARIDAD

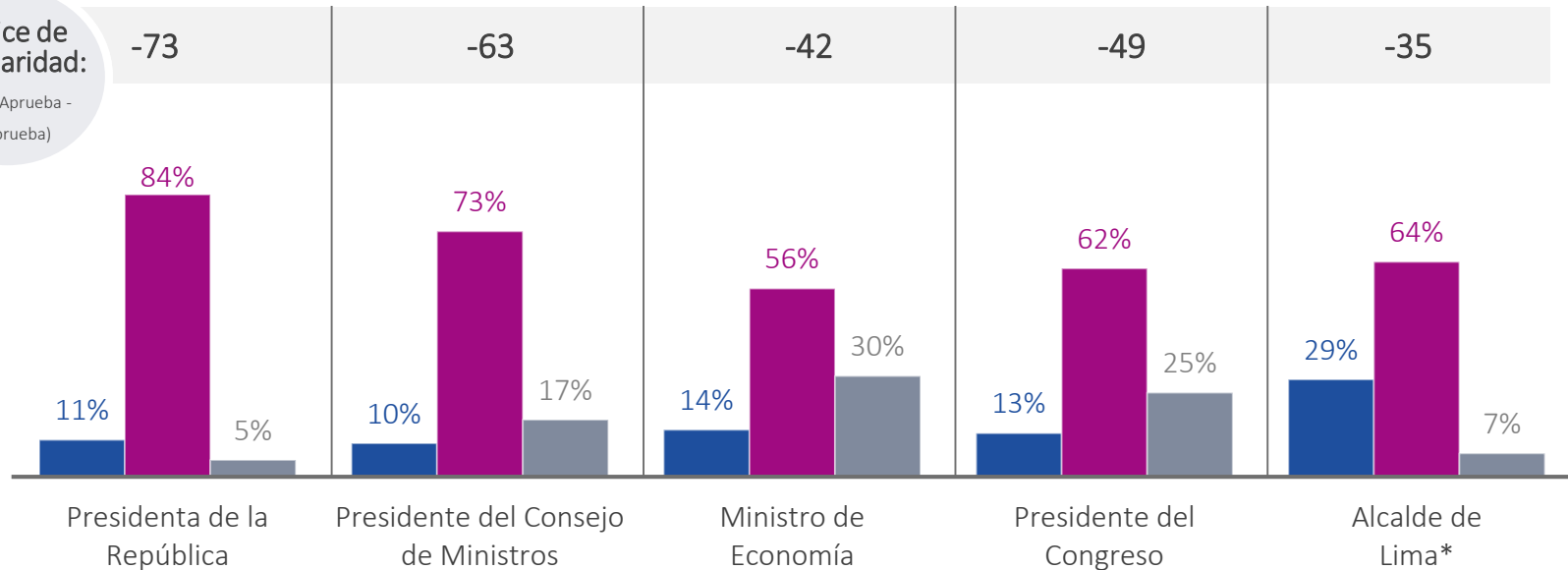
Labor que vienen desarrollando algunas autoridades

¿Aprueba o desaprueba la labor que viene desarrollando ... ?

■ Aprueba ■ Desaprueba ■ No sabe

Índice de Popularidad:

Índice: (Aprueba - Desaprueba)



POPULARIDAD DE DINA BOLUARTE

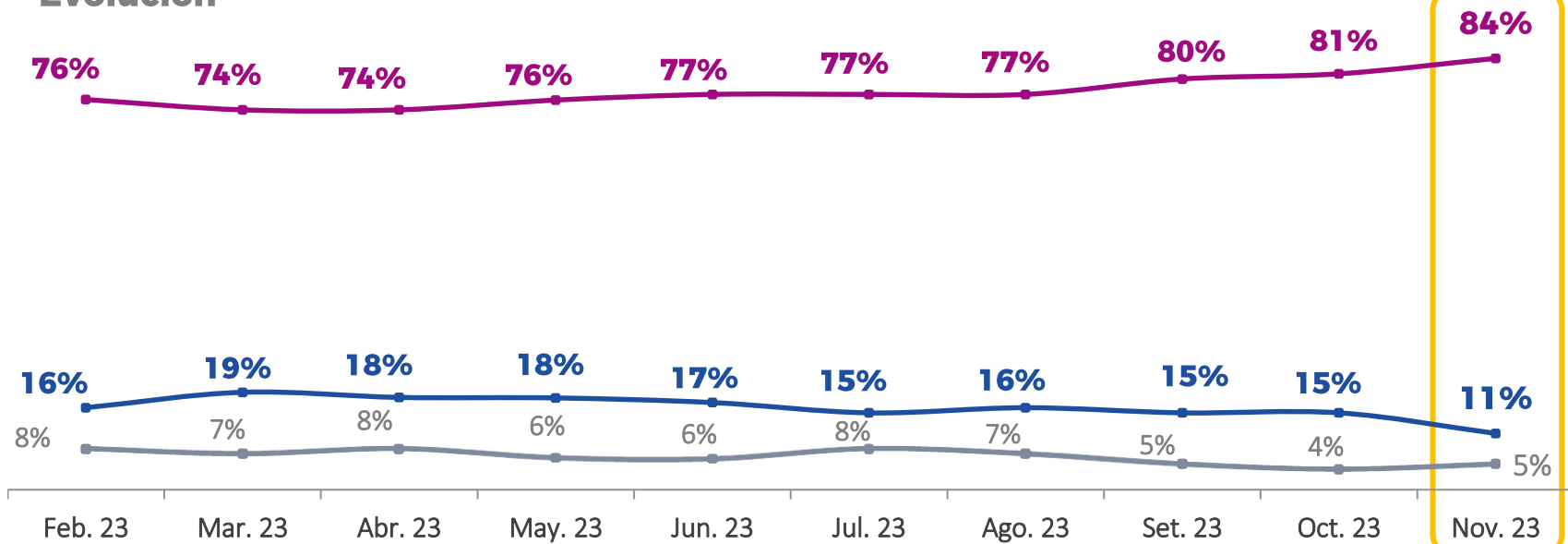
Presidenta de la República

Popularidad de Dina Boluarte

¿Aprueba o desaprueba la labor que viene desarrollando Dina Boluarte como Presidenta de la República?

■ Aprueba ■ Desaprueba ■ No sabe

Evolución



Índice de popularidad: -73
Índice : (Aprueba - Desaprueba)

POPULARIDAD DE DINA BOLUARTE

Presidenta de la República

Popularidad de Dina Boluarte

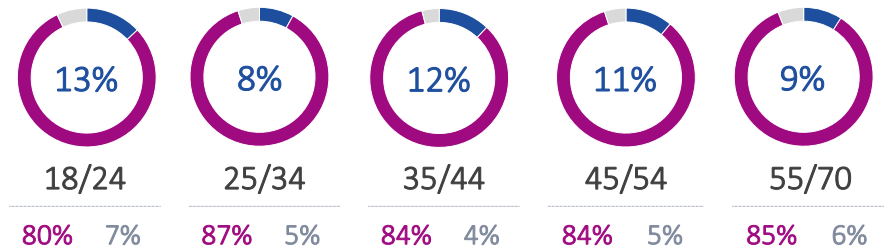
¿Aprueba o desaprueba la labor que viene desarrollando Dina Boluarte como Presidenta de la República?

■ Aprueba ■ Desaprueba ■ No sabe

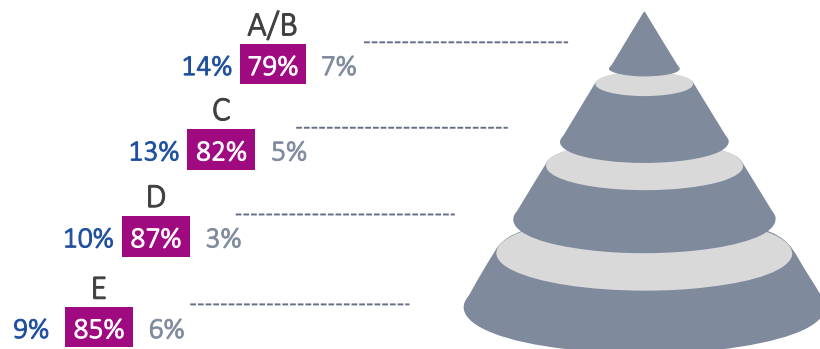
SEXO



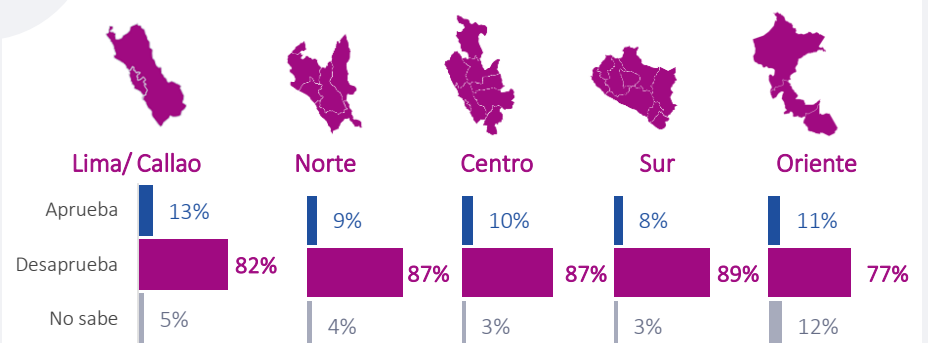
EDAD



NIVEL SOCIOECONÓMICO



REGIÓN



POPULARIDAD DE ALBERTO OTÁROLA

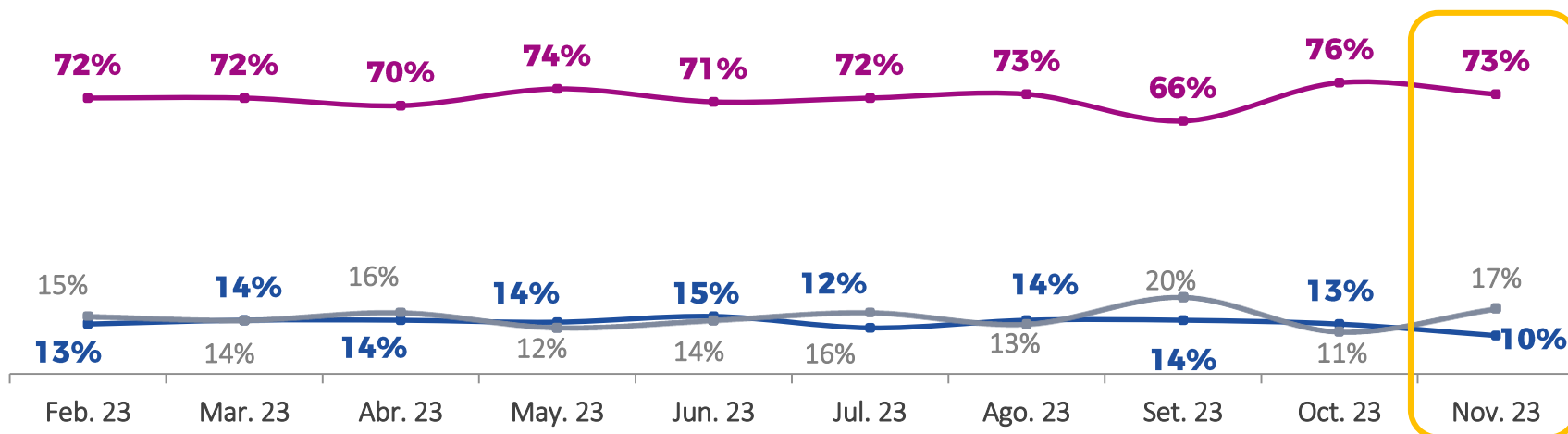
Presidente de la PCM

Popularidad de Alberto Otárola

¿Aprueba o desaprueba la labor que viene desarrollando Alberto Otárola como presidente del Consejo de Ministros?

■ Aprueba ■ Desaprueba ■ No sabe

Evolución



Índice de popularidad: -63
Índice : (Aprueba - Desaprueba)

SEXO		REGIÓN					EDAD					NSE			
Hombre	Mujer	Lim/Call	Norte	Centro	Sur	Oriente	18/24	25/34	35/44	45/54	55/70	A/B	C	D	E
10%	10%	11%	9%	10%	8%	15%	15%	9%	10%	9%	7%	16%	11%	9%	10%
79%	67%	75%	72%	70%	80%	60%	65%	75%	72%	77%	77%	71%	74%	75%	73%
11%	23%	14%	19%	20%	12%	25%	20%	16%	18%	14%	16%	13%	15%	16%	17%

POPULARIDAD DE ALEX CONTRERAS

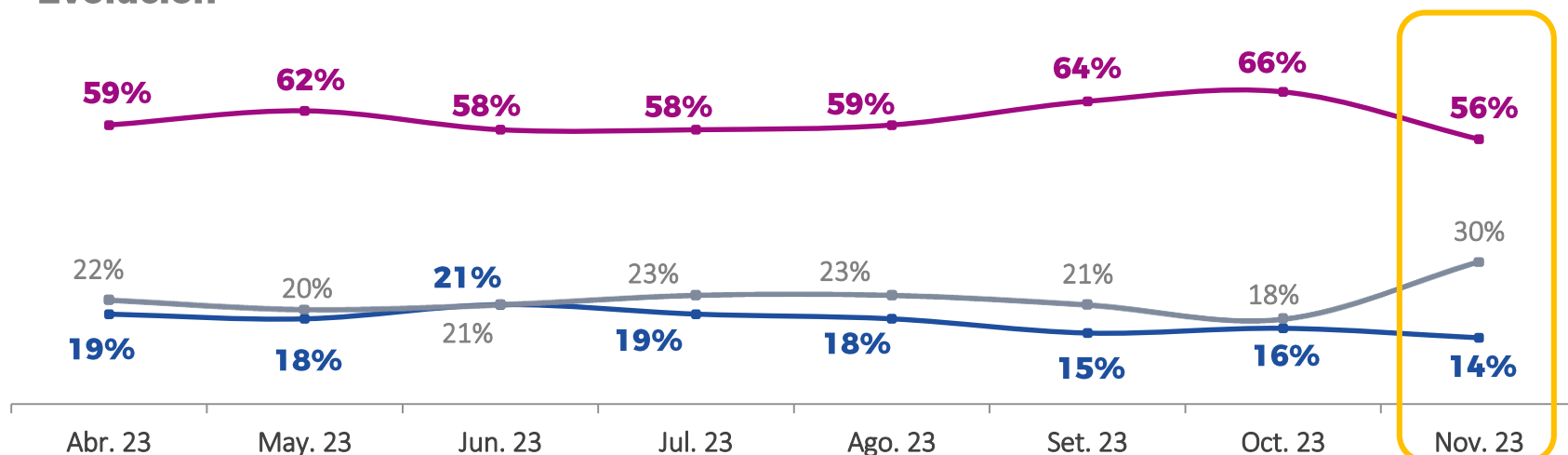
Ministro de Economía

Popularidad de Alex Contreras

¿Aprueba o desaprueba la labor que viene desarrollando Alex Contreras como ministro de Economía?

■ Aprueba ■ Desaprueba ■ No sabe

Evolución



Índice de popularidad: **-42**
 Índice : (Aprueba - Desaprueba)

SEXO		REGIÓN					EDAD					NSE			
Hombre	Mujer	Lim/Call	Norte	Centro	Sur	Oriente	18/24	25/34	35/44	45/54	55/70	A/B	C	D	E
17%	12%	14%	17%	12%	12%	16%	19%	17%	13%	9%	11%	17%	15%	13%	15%
58%	54%	59%	57%	55%	57%	43%	50%	53%	59%	60%	58%	54%	59%	55%	63%
25%	34%	27%	26%	33%	31%	41%	31%	30%	28%	31%	31%	29%	26%	32%	22%

POPULARIDAD DE ALEJANDRO SOTO

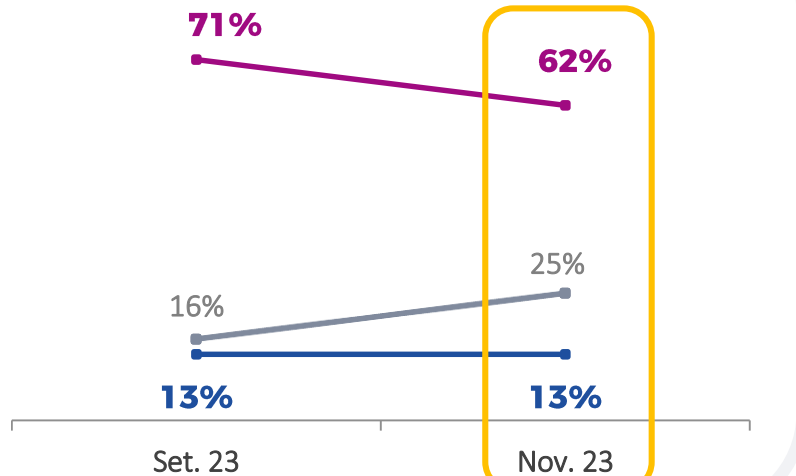
Presidente del Congreso de la República

Popularidad de Alejandro Soto

¿Aprueba o desaprueba la labor que viene desarrollando Alejandro Soto como presidente del Congreso?

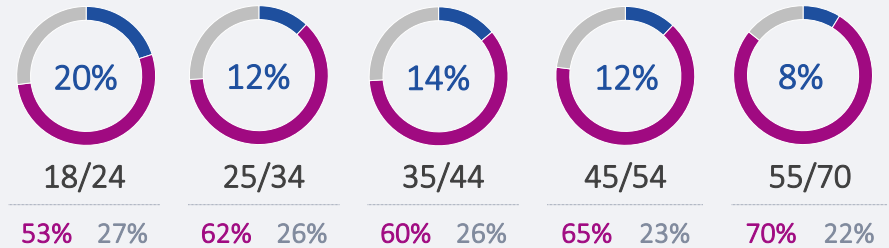
■ Aprueba ■ Desaprueba ■ No sabe

Evolución

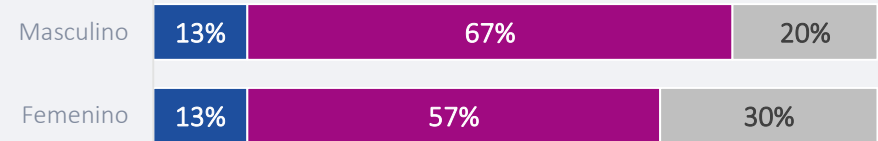


Índice de popularidad: **--49**
 Índice: (Aprueba - Desaprueba)

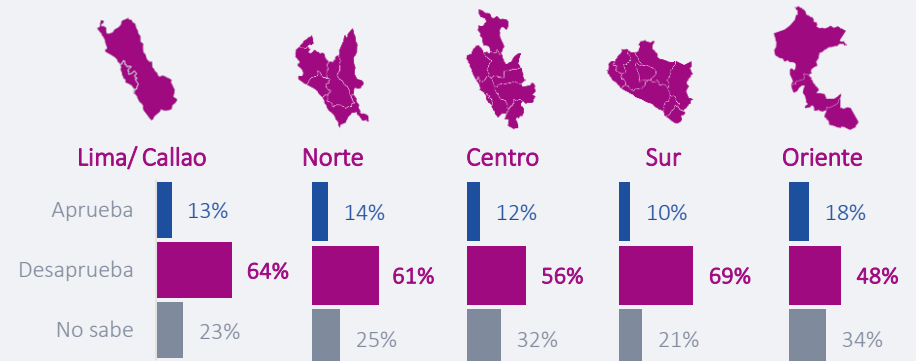
EDAD



SEXO



REGIÓN



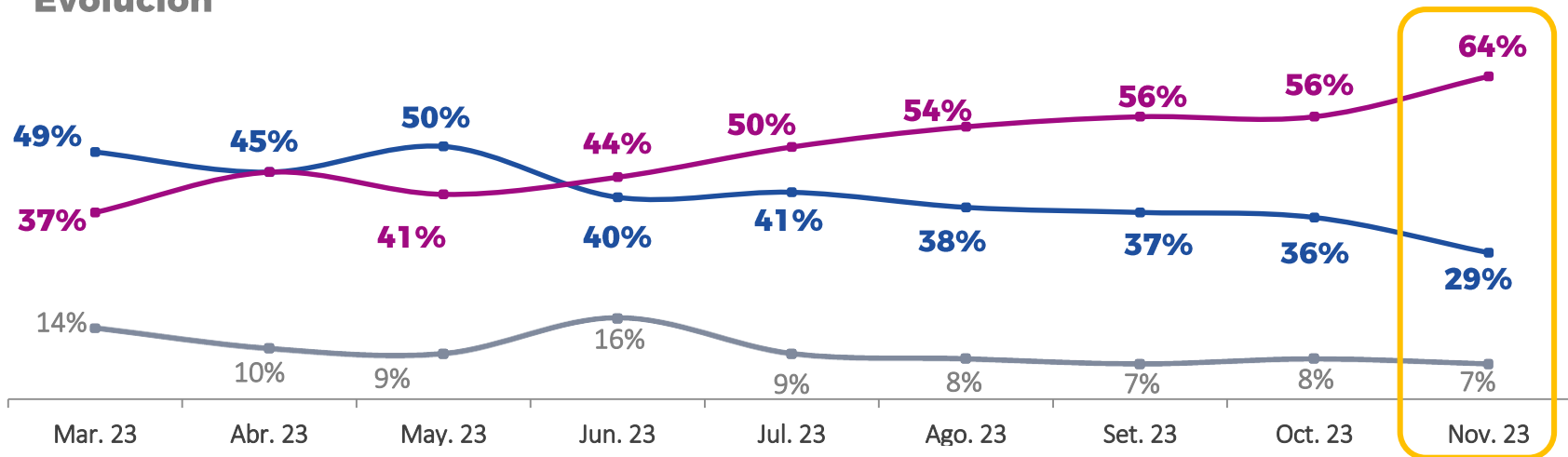
POPULARIDAD DE RAFAEL LÓPEZ ALIAGA Alcalde de Lima

Popularidad de Rafael López Aliaga

¿Aprueba o desaprueba la labor que viene desarrollando Rafael López Aliaga como alcalde de Lima?
- Lima Metropolitana -

■ Aprueba ■ Desaprueba ■ No sabe

Evolución



Índice de popularidad: -35
Índice : (Aprueba - Desaprueba)

SEXO		CONOS DE LIMA					EDAD					NSE			
Hombre	Mujer	Norte	Este	Sur	Moderna	Centro	18/24	25/34	35/44	45/54	55/70	A/B	C	D	E
26%	32%	26%	26%	23%	44%	33%	44%	29%	20%	33%	21%	34%	29%	26%	15%
70%	57%	65%	71%	69%	52%	56%	49%	64%	76%	55%	70%	60%	62%	70%	75%
4%	11%	9%	3%	8%	4%	11%	7%	7%	4%	12%	9%	6%	9%	4%	10%

SEGURIDAD

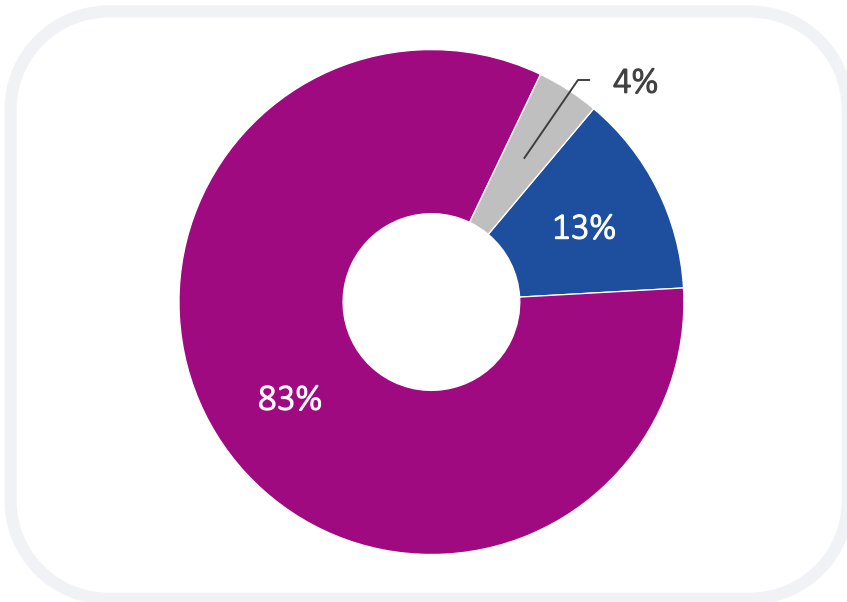
LABOR DE LA PRESIDENTA DINA BOLUARTE

En la lucha contra la inseguridad

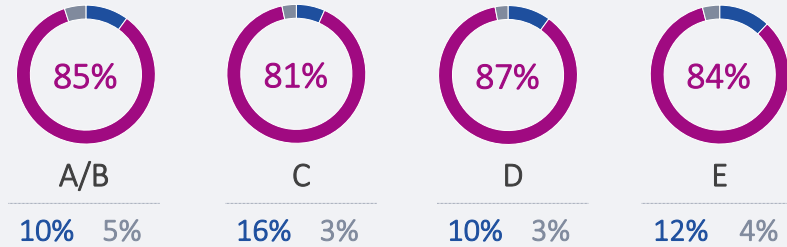
Labor de la presidenta Dina Boluarte en su lucha contra la inseguridad

Dígame, ¿aprueba o desaprueba la labor de la presidenta Dina Boluarte en la lucha contra la inseguridad ciudadana?

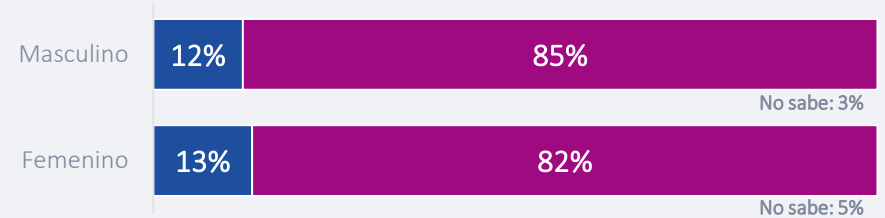
■ Aprueba ■ Desaprueba ■ No sabe



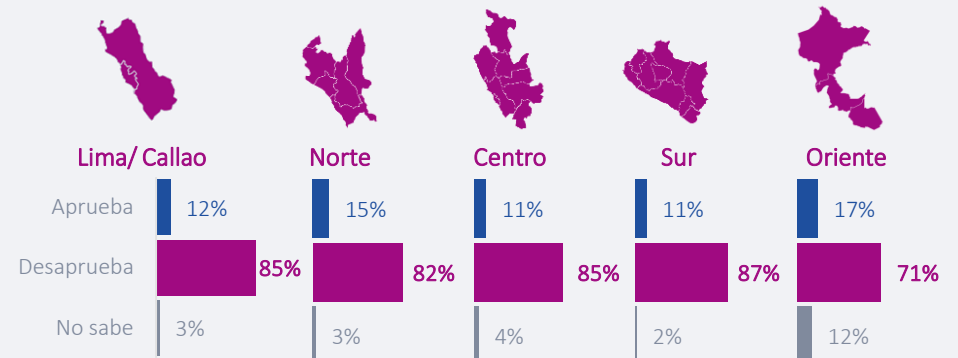
NSE



SEXO



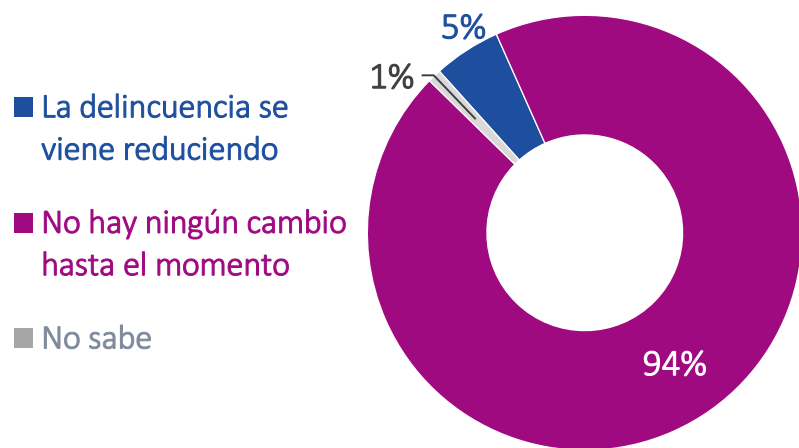
REGIÓN



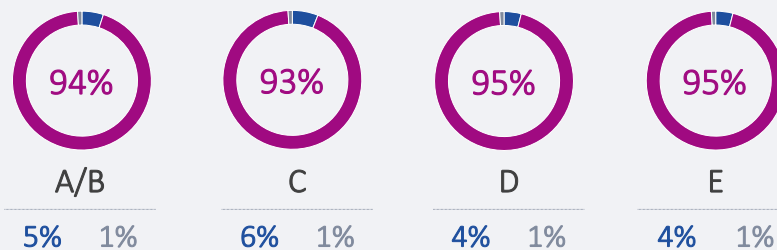
CAMBIOS EN LA DELINCUENCIA Después del Estado de Emergencia

Cambios en la delincuencia después del Estado de Emergencia

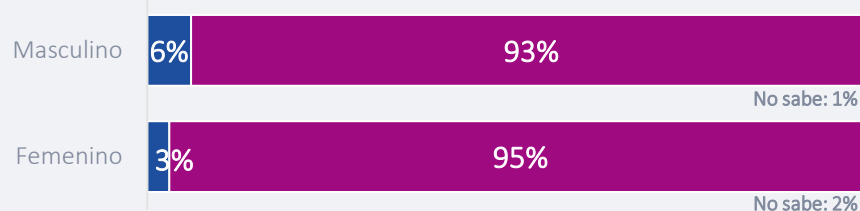
Después que el gobierno declaró el Estado de Emergencia en algunos distritos de Lima y provincia, ¿siente Ud. que la delincuencia se viene reduciendo o no hay ningún cambio hasta el momento?



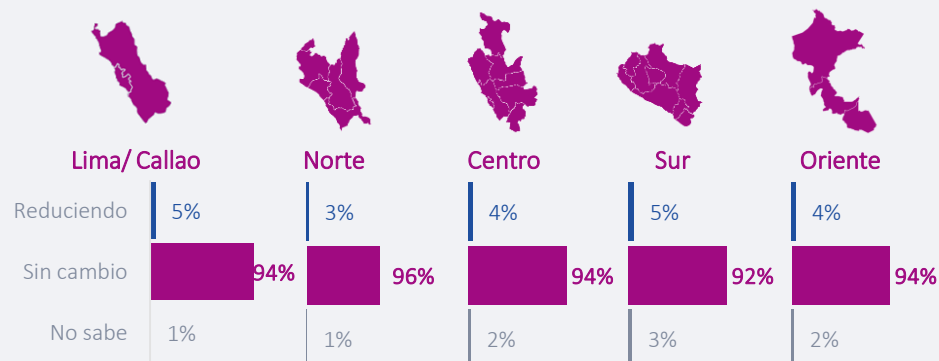
NSE



SEXO



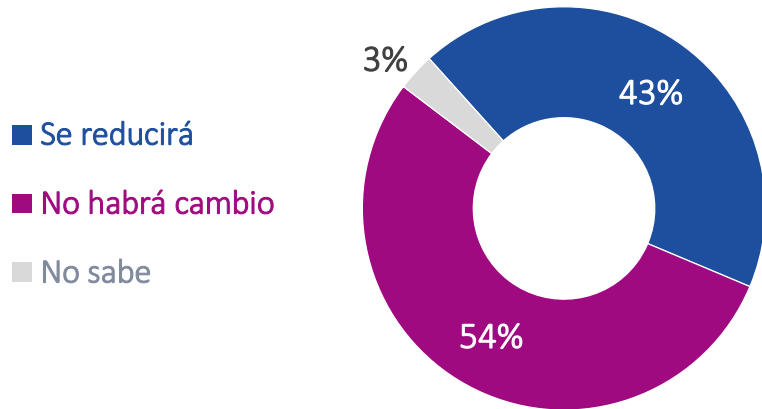
REGIÓN



ACCIONES IMPLEMENTADAS PARA Evitar el robo de teléfonos móviles

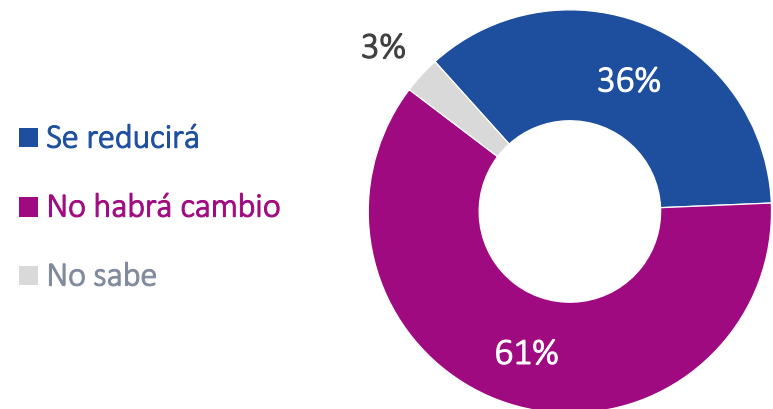
Pena de hasta 30 años de cárcel para quienes roban teléfonos móviles

¿Cree Ud. que con "la decisión del gobierno de castigar con penas de hasta 30 años de cárcel a quienes roben teléfonos celulares y equipos informáticos" se reducirá el robo de teléfonos celulares o no habrá cambio alguno?

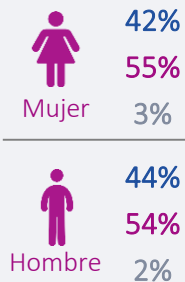


Pena de hasta 4 años de cárcel para quienes vendan teléfonos móviles robados

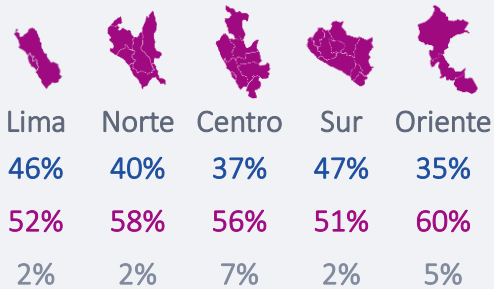
¿Cree Ud. que con "la decisión del gobierno de castigar con penas de hasta 4 años de cárcel a quienes vendan equipos celulares robados o tarjetas SIM activadas" se reducirá el robo de teléfonos celulares o no habrá cambio alguno?



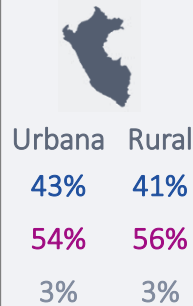
SEXO



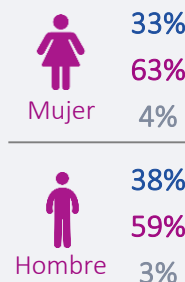
REGIÓN



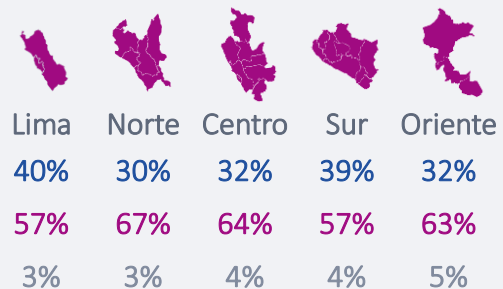
ZONA



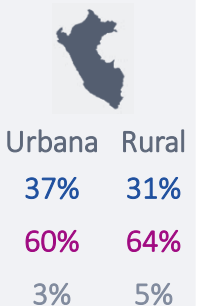
SEXO



REGIÓN



ZONA

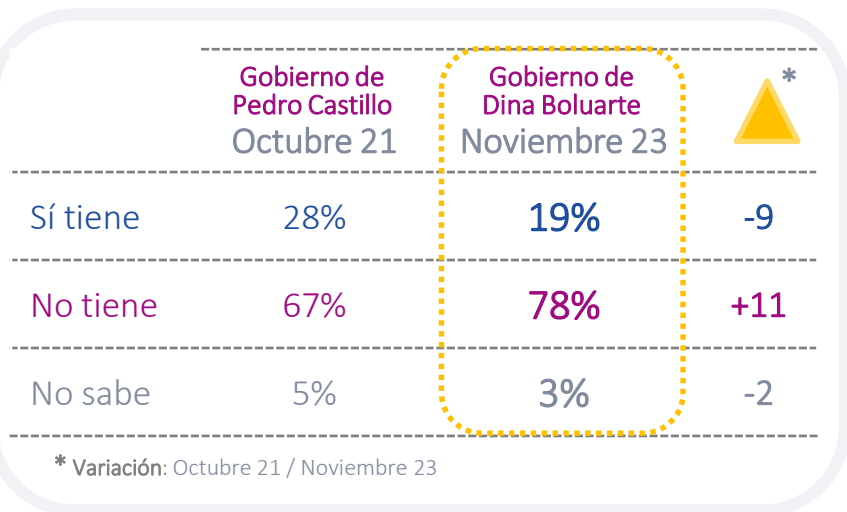


ESTRATEGIA DEL GOBIERNO PARA Garantizar la seguridad ciudadana

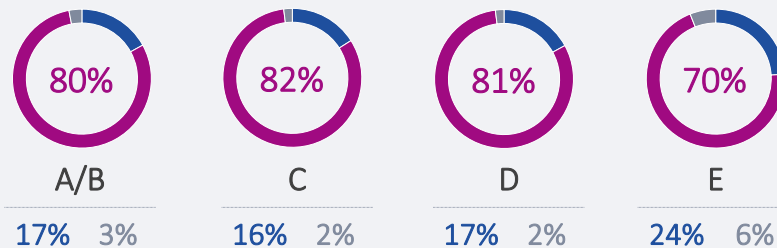
Presencia de estrategia para garantizar la seguridad ciudadana en el país

¿Cree Ud. que el gobierno tiene o no tiene una estrategia para garantizar la seguridad ciudadana en el país?


■ Sí tiene ■ No tiene ■ No sabe



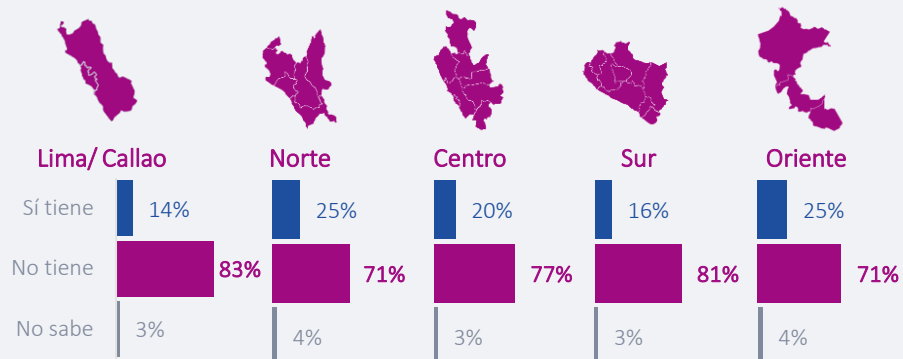
NSE



SEXO



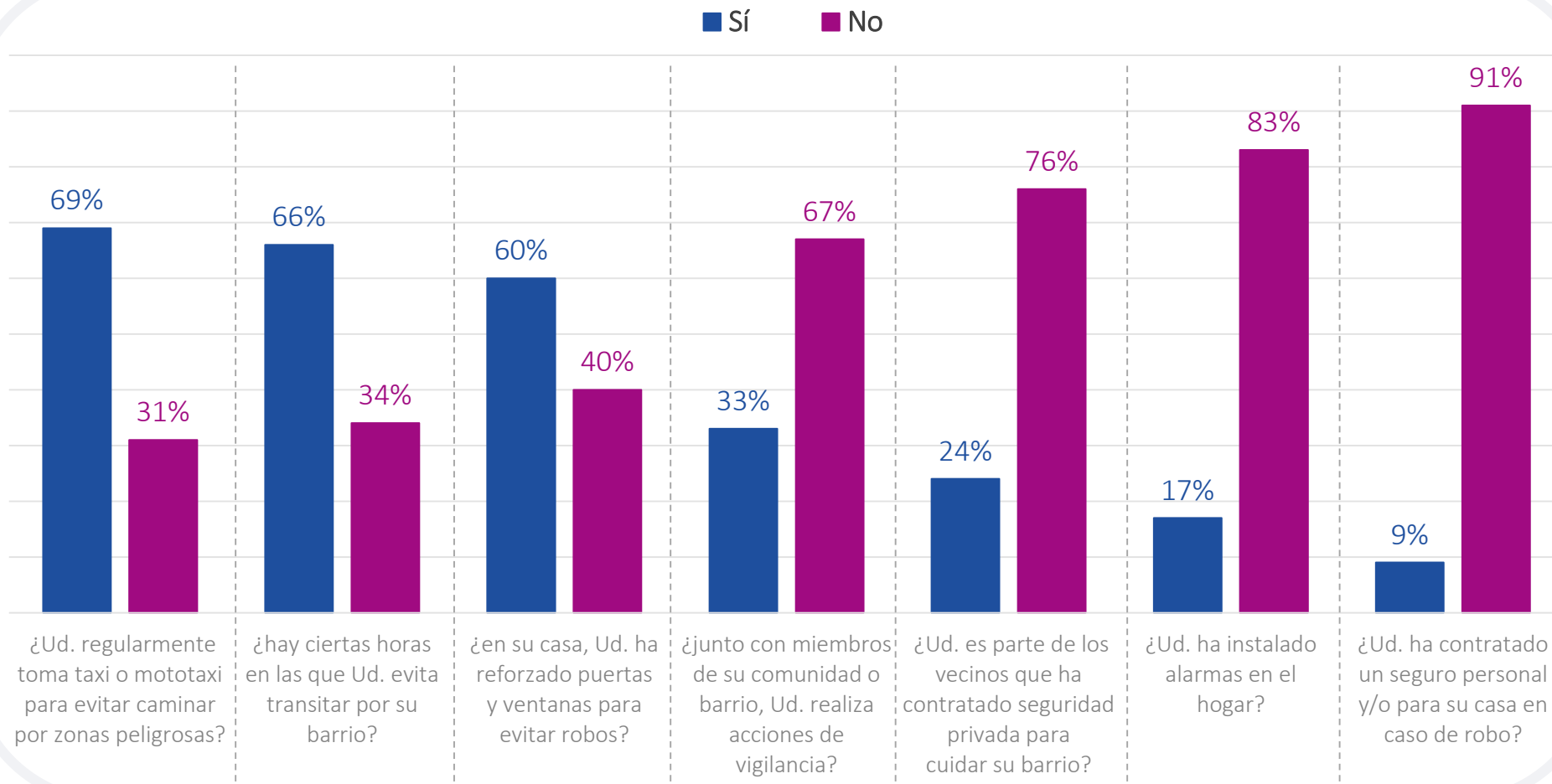
REGIÓN



MEDIDAS DE SEGURIDAD IMPLEMENTADAS Por la población

Medidas de seguridad implementadas por la población

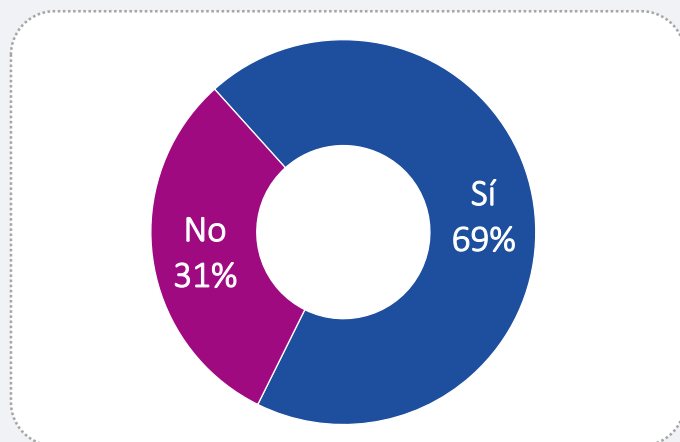
Como medidas de seguridad. Dígame, ¿...?



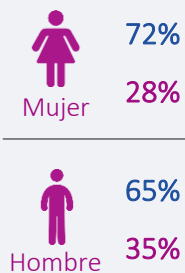
MEDIDAS DE SEGURIDAD IMPLEMENTADAS Por la población

Uso de taxi o mototaxi para evitar caminar por zonas peligrosas

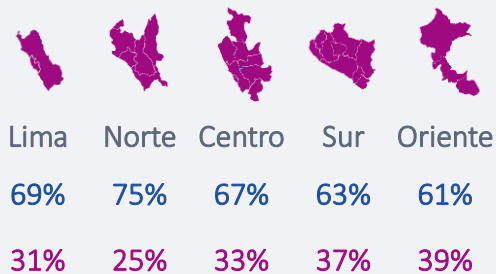
Como medidas de seguridad. Dígame, ¿Ud. regularmente toma taxi o mototaxi para evitar caminar por zonas peligrosas?




SEXO



REGIÓN

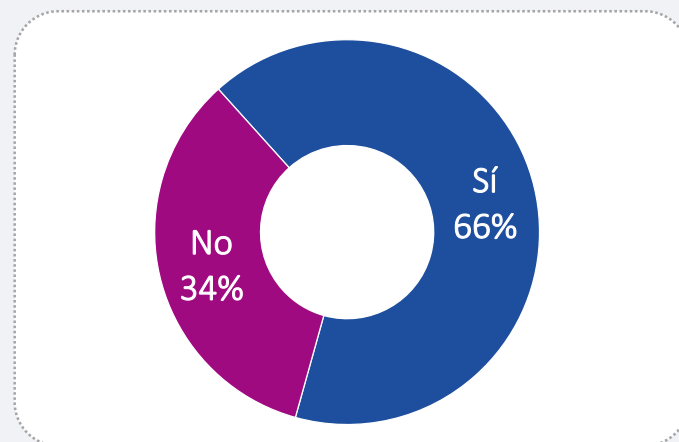


ZONA

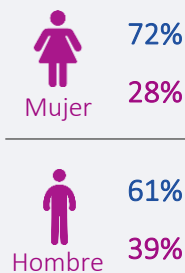


Momentos u horas en los que se evita transitar por el barrio

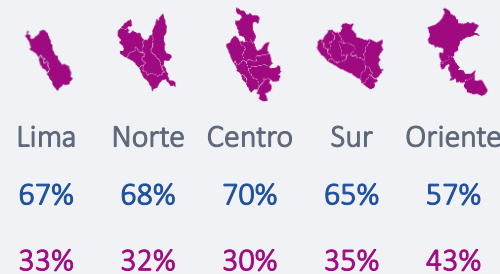
Como medidas de seguridad. Dígame, ¿hay ciertas horas en las que Ud. evita transitar por su barrio?




SEXO



REGIÓN



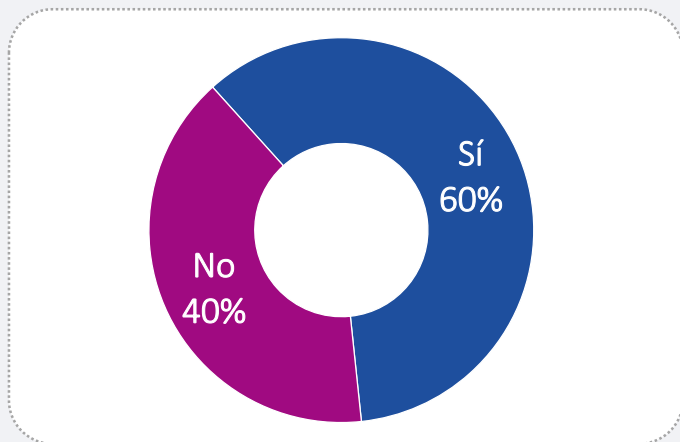
ZONA



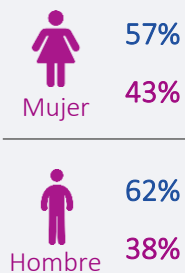
MEDIDAS DE SEGURIDAD IMPLEMENTADAS Por la población

Reforzamiento de puertas y ventanas para evitar robos en casa

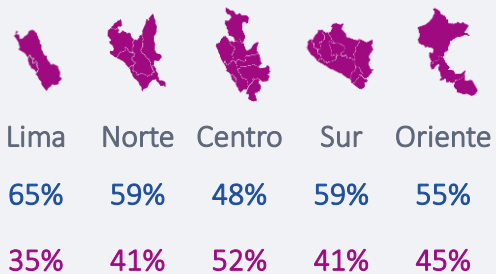
Como medidas de seguridad. Dígame, ¿en su casa, Ud. ha reforzado puertas y ventanas para evitar robos?




SEXO



REGIÓN

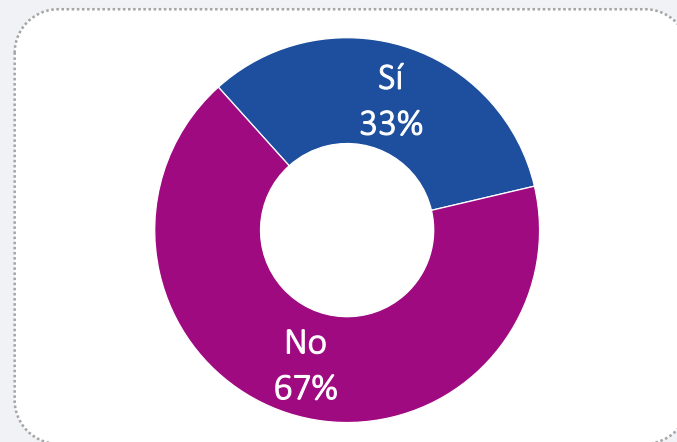


ZONA

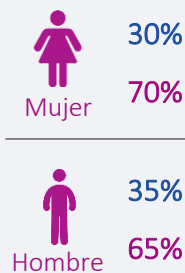


Participación en acciones de vigilancia con miembros de la comunidad o barrio

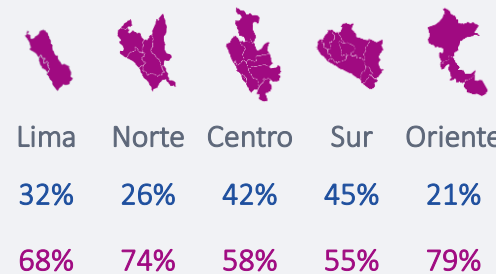
Como medidas de seguridad. Dígame, ¿junto con miembros de su comunidad o barrio, Ud. realiza acciones de vigilancia?




SEXO



REGIÓN



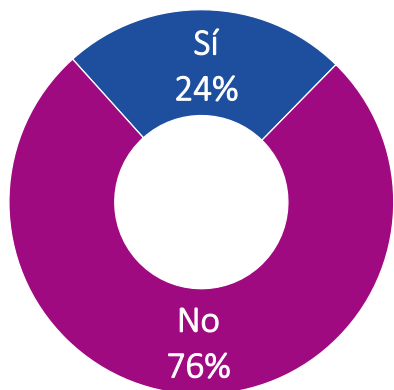
ZONA



MEDIDAS DE SEGURIDAD IMPLEMENTADAS Por la población

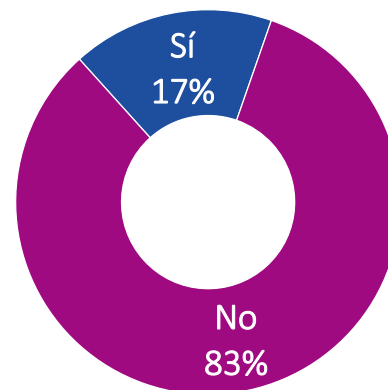
Si es parte de los vecinos que ha contratado seguridad privada para cuidar su barrio

Como medidas de seguridad. Dígame, ¿Ud. es parte de los vecinos que han contratado seguridad privada para cuidar su barrio?

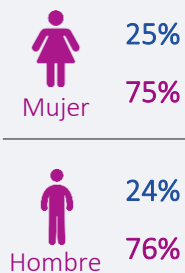


Instalación de alarmas en el hogar

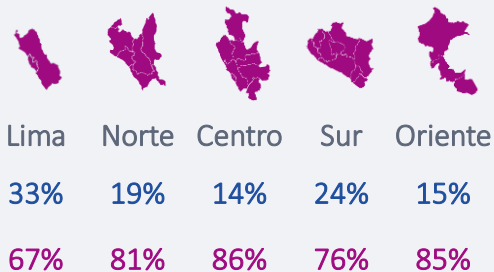
Como medidas de seguridad. Dígame, ¿Ud. ha instalado alarmas en el hogar?




SEXO



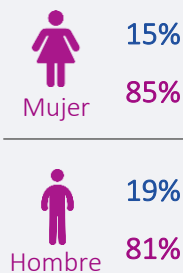
REGIÓN



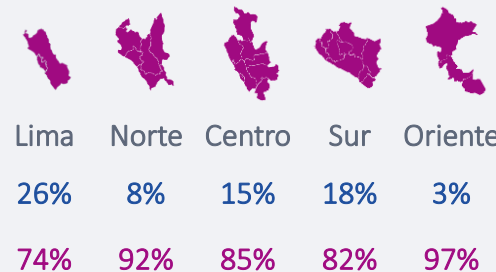
ZONA



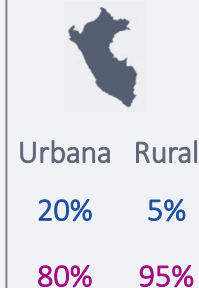
SEXO



REGIÓN



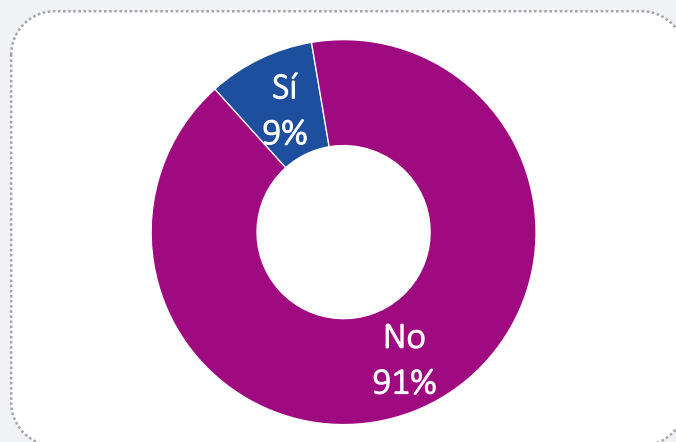
ZONA











MEDIDAS DE SEGURIDAD IMPLEMENTADAS Por la población

Contratación de seguro personal y/o para el hogar en caso de robo

Como medidas de seguridad. Dígame, ¿Ud. ha contratado un seguro personal y/o para su casa en caso de robo?

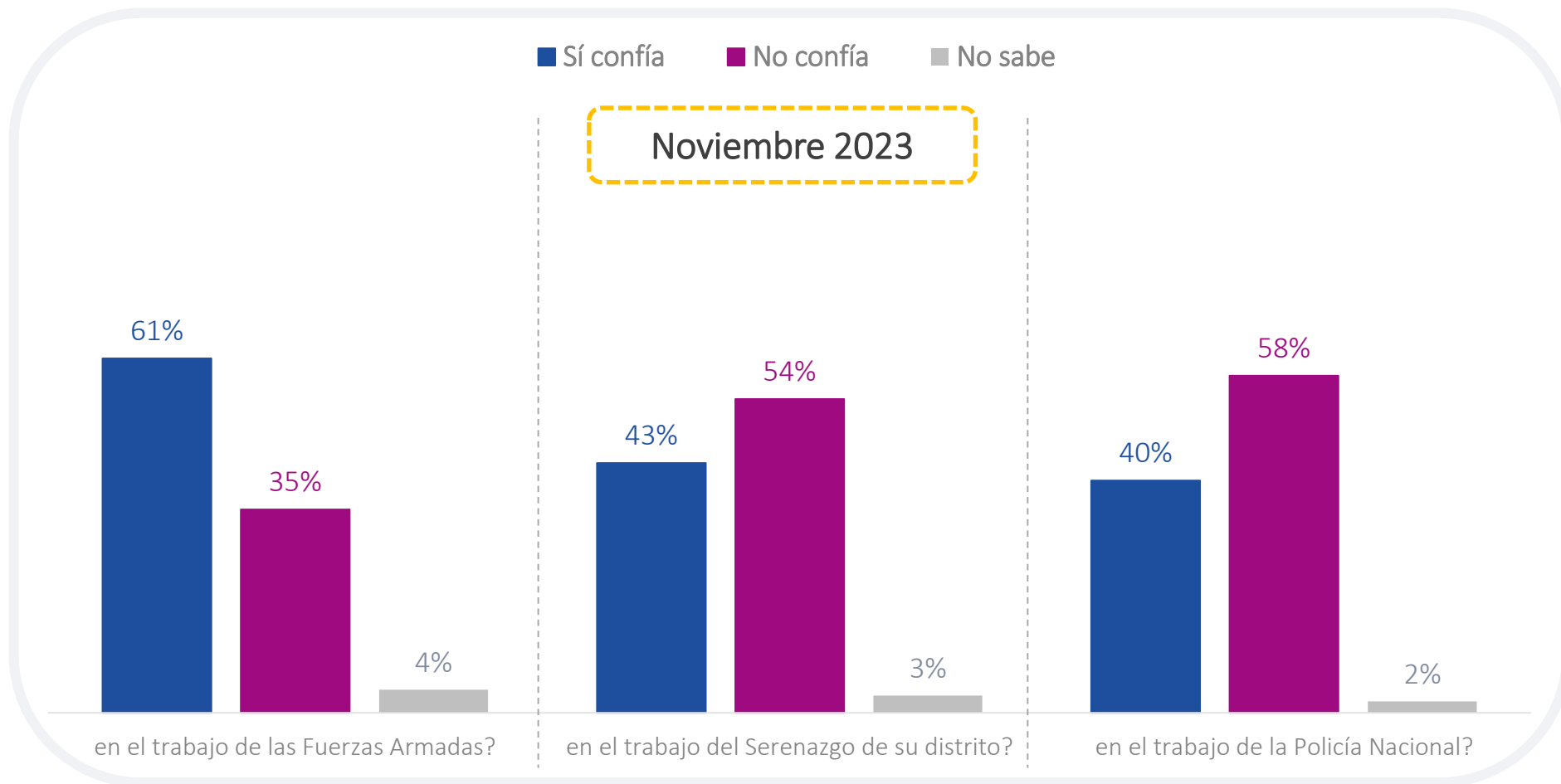


SEXO	REGIÓN					ZONA	
 Mujer	 Lima	 Norte	 Centro	 Sur	 Oriente	 Urbana	Rural
7%	14%	3%	8%	9%	3%	10%	4%
93%	86%	97%	92%	91%	97%	90%	96%
 Hombre							
11%							
89%							

CONFIANZA EN LAS INSTITUCIONES Que proporcionan seguridad

Confianza en las instituciones que proporcionan seguridad

¿Ud. confía o no confía ...?

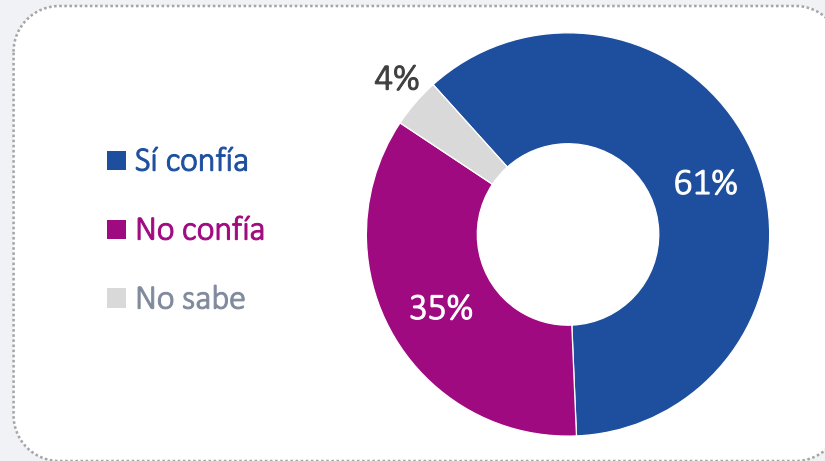











CONFIANZA EN LAS INSTITUCIONES

Que proporcionan seguridad

Confianza en las Fuerzas Armadas

¿Ud. confía o no confía en el trabajo de las Fuerzas Armadas?

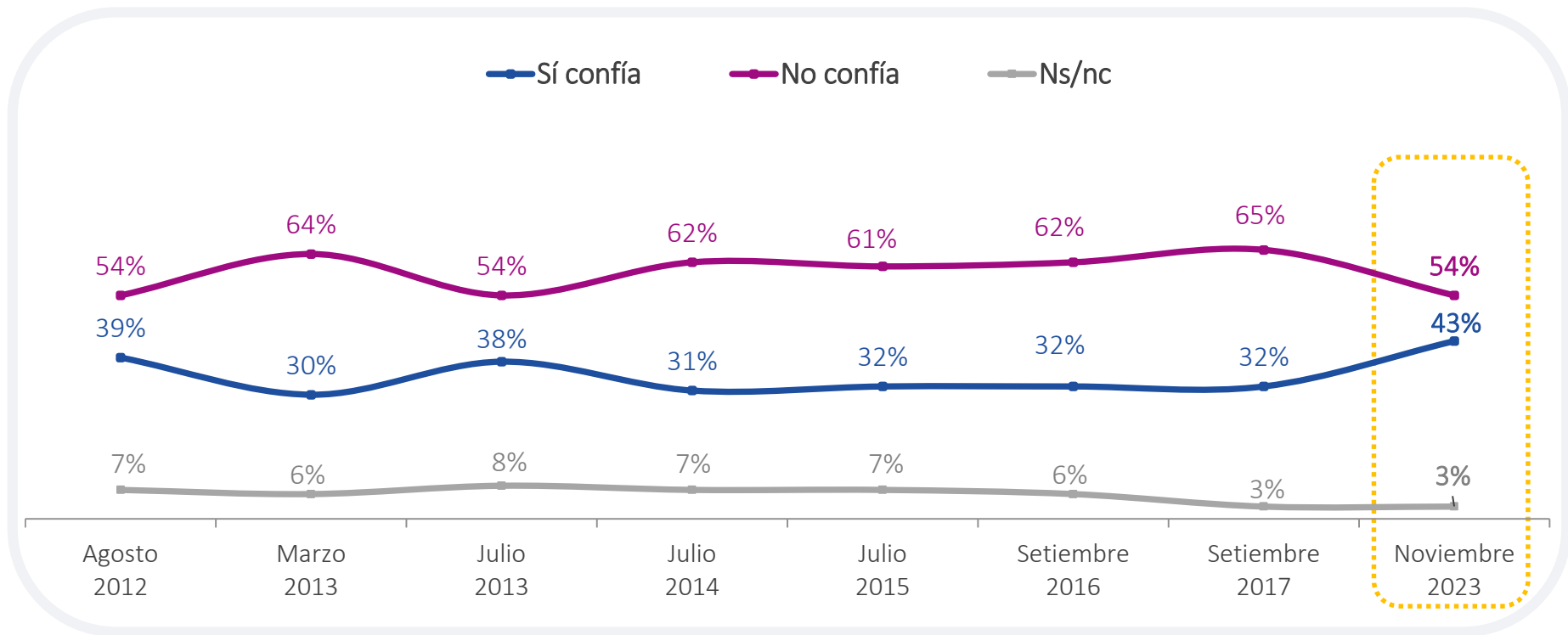


SEXO	REGIÓN					ZONA	
 Mujer							
	Lima	Norte	Centro	Sur	Oriente	Urbana	Rural
	58%	68%	58%	50%	67%	61%	64%
	38%	28%	38%	48%	27%	35%	33%
	4%	3%	4%	2%	6%	4%	3%
 Hombre							
	62%	68%	58%	50%	67%	61%	64%
	35%	28%	38%	48%	27%	35%	33%
	3%	4%	4%	2%	6%	4%	3%

CONFIANZA EN EL SERENAZGO

Confianza en el Serenazgo

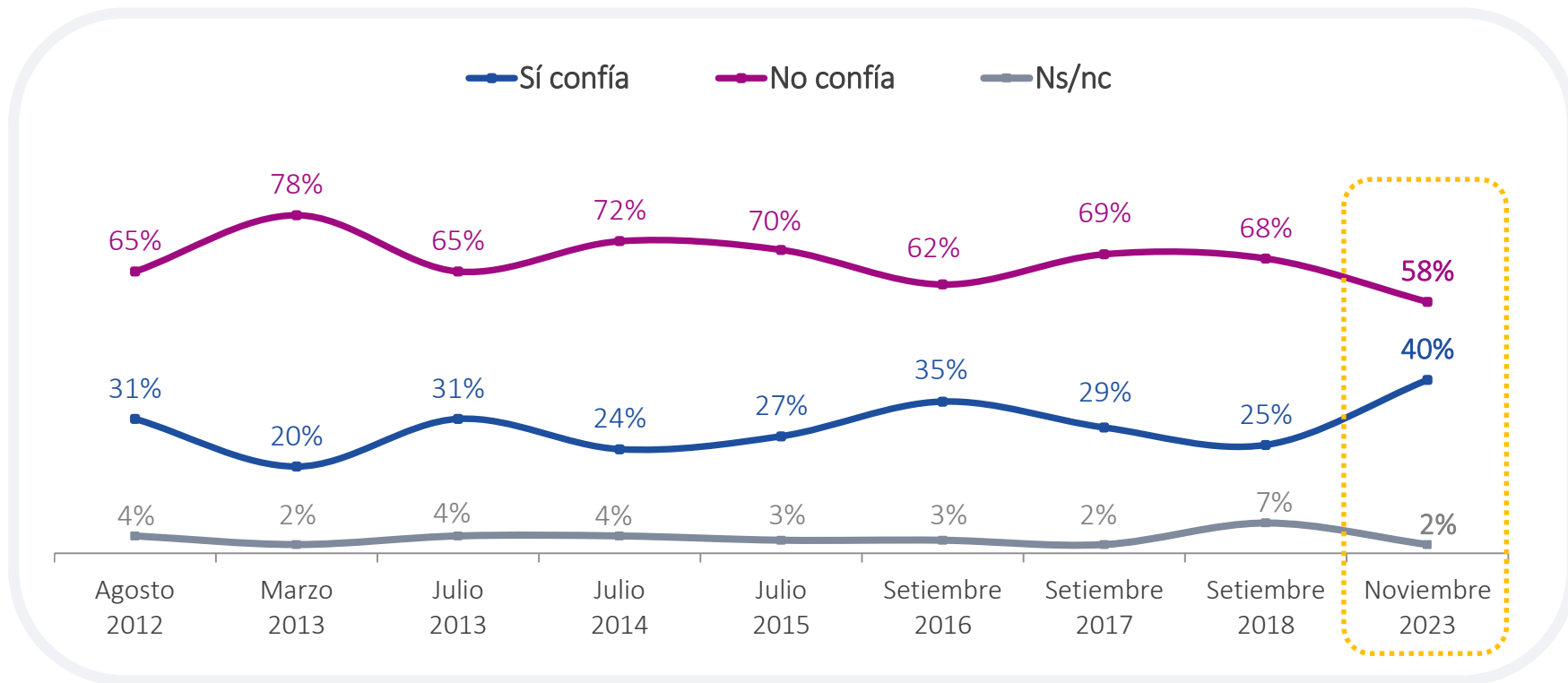
¿Ud. confía o no confía en el trabajo del Serenazgo de su distrito?



CONFIANZA EN LA POLICÍA NACIONAL

Confianza en la Policía Nacional

¿Ud. confía o no confía en el trabajo de la Policía Nacional?

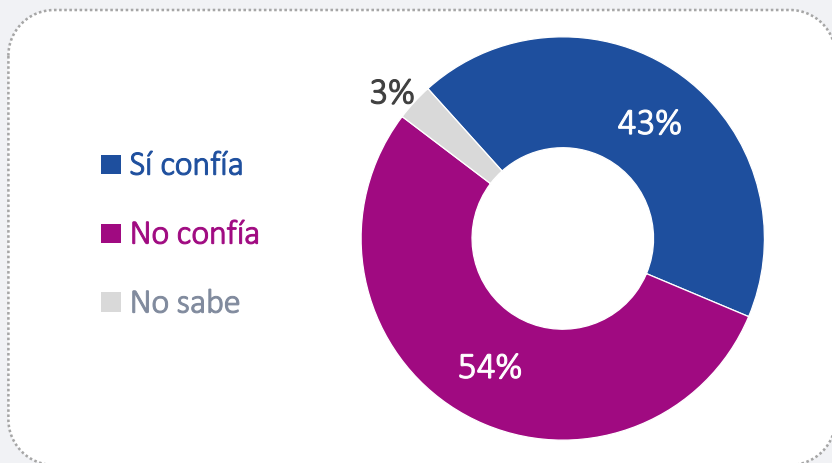


CONFIANZA EN LAS INSTITUCIONES

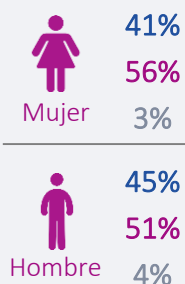
Que proporcionan seguridad

Confianza en el Serenazgo

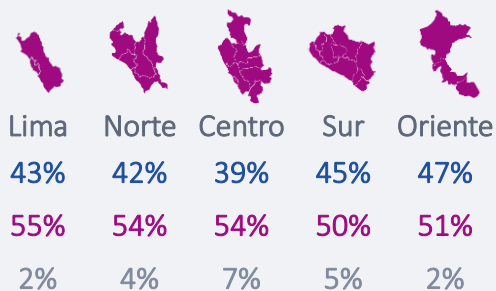
¿Ud. confía o no confía en el trabajo del Serenazgo de su distrito?



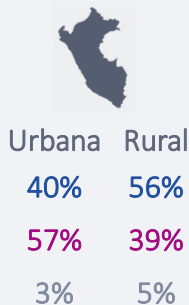
SEXO



REGIÓN

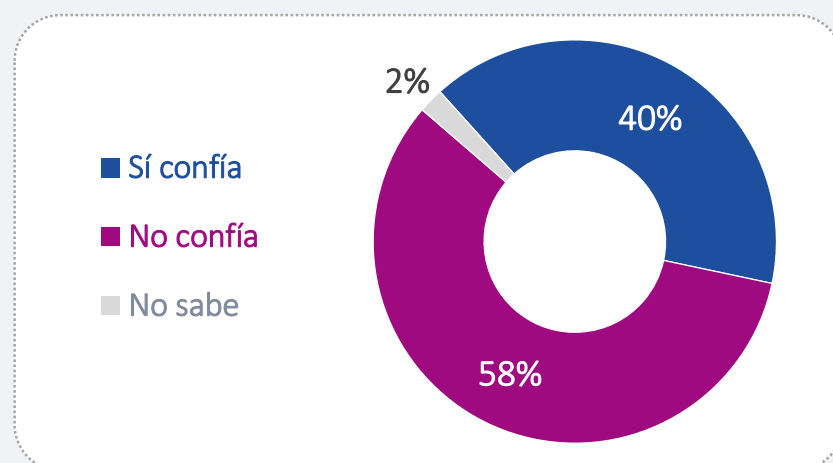


ZONA

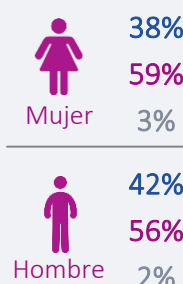


Confianza en la Policía Nacional

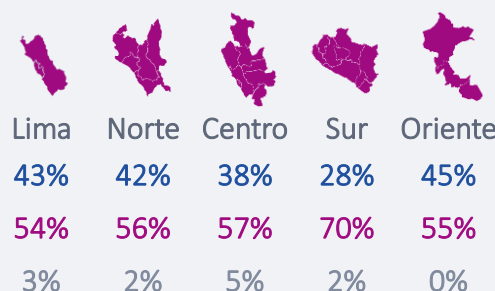
¿Ud. confía o no confía en el trabajo de la Policía Nacional?



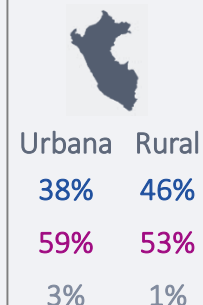
SEXO



REGIÓN

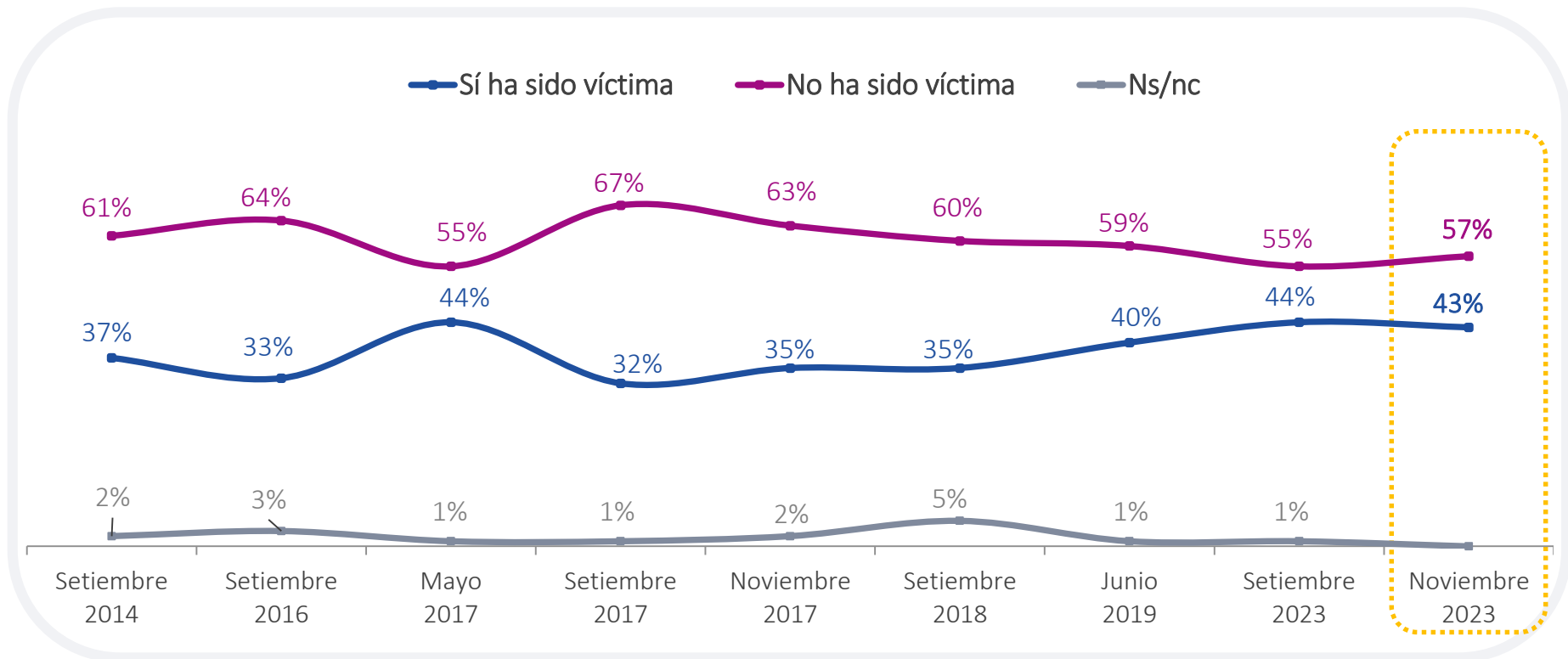


ZONA



Víctima de la delincuencia

En los últimos tres meses, ¿Ud. o alguien de su familia ha sido víctima de la inseguridad ciudadana (les han robado, amenaza con extorsión, robo por internet, etc.)?

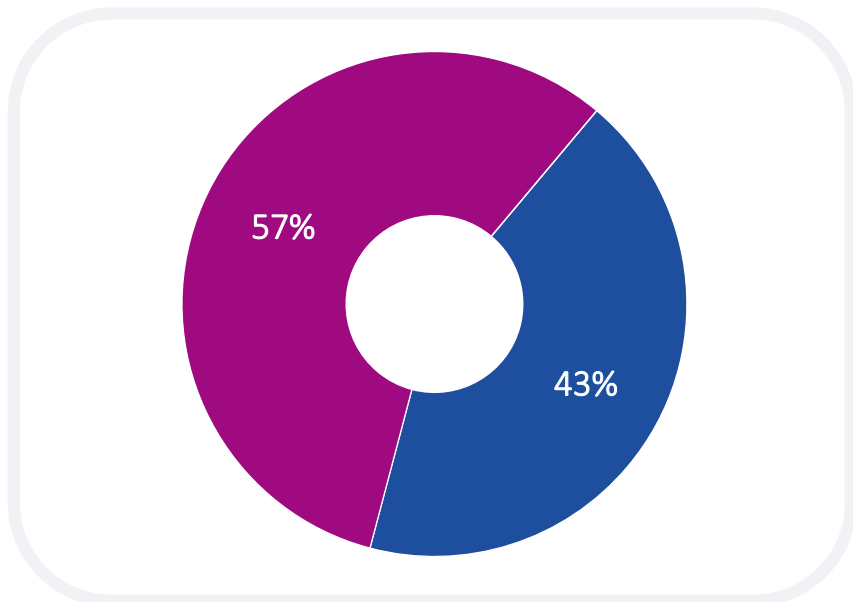


OPORTUNIDAD DE SER VÍCTIMA De la delincuencia

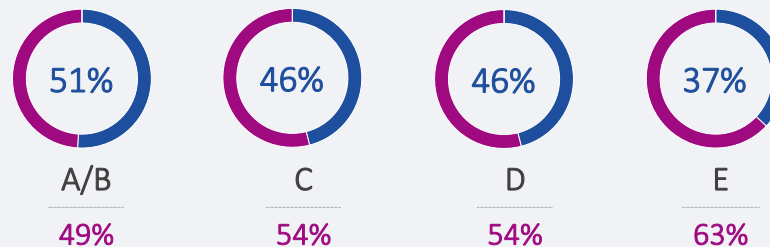
Oportunidad de ser víctima de la delincuencia

En los últimos tres meses, ¿Ud. o alguien de su familia ha sido víctima de la inseguridad ciudadana (les han robado, amenaza con extorsión, robo por internet, etc.)?

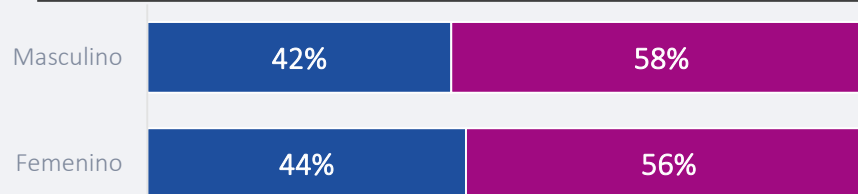
■ Sí ha sido víctima ■ No ha sido víctima ■ No sabe



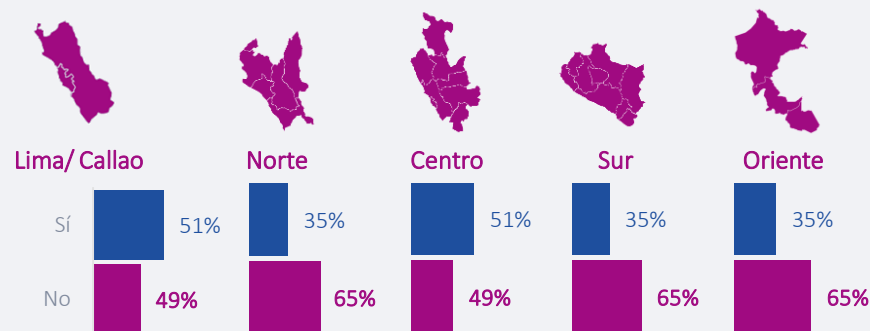
NSE



SEXO



REGIÓN

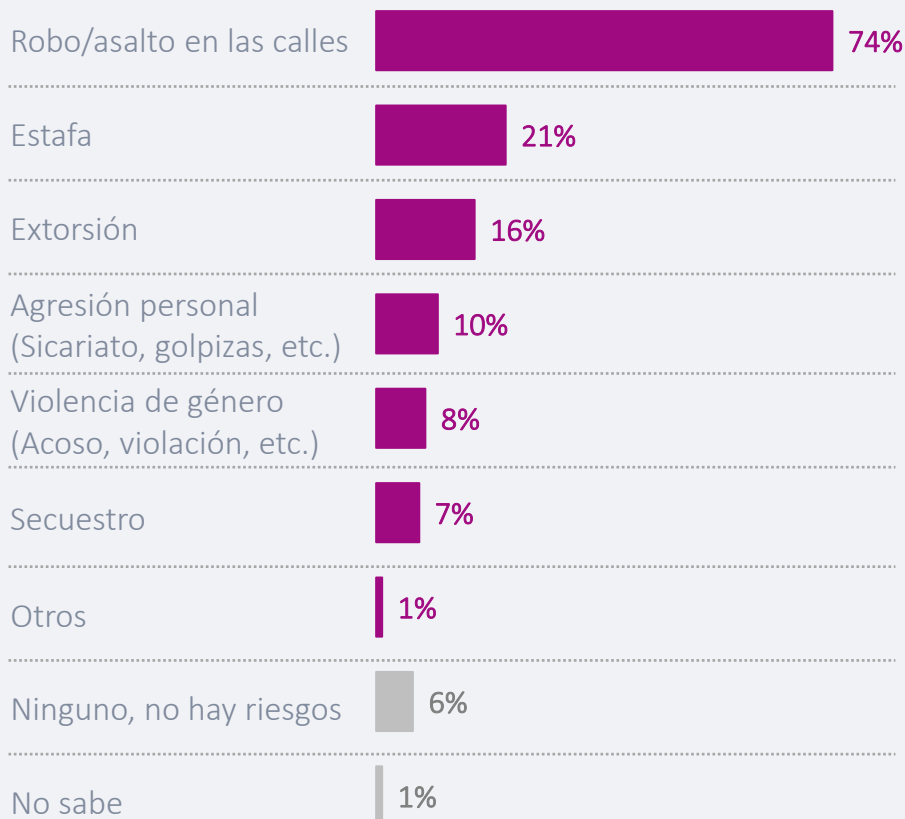


DELITOS A LOS QUE SE ESTÁ EXPUESTO Y Lo que le hace falta a la Policía

Delitos a los que se está expuesto

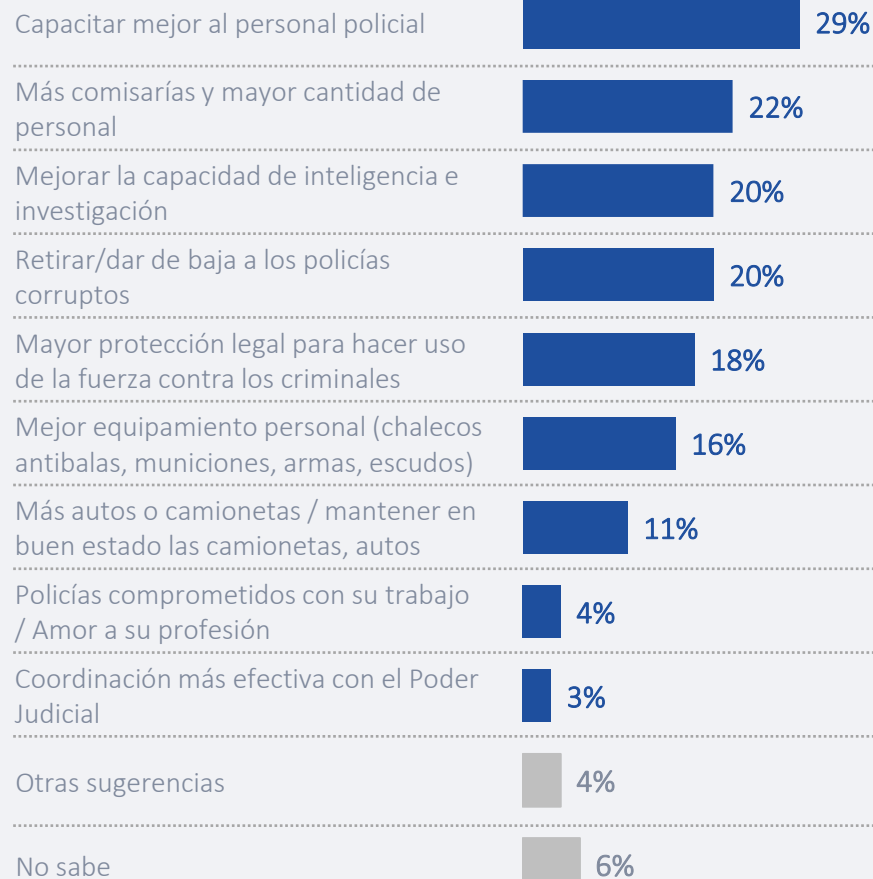
En estos momentos, ¿a qué tipo de delitos siente que están más expuesto Ud. o su familia?

- listado sugerido -



Lo que le hace falta a la Policía

En su opinión, ¿qué es lo que más le hace falta a la Policía para cumplir eficazmente con su misión de proteger a la población de la delincuencia?





T. (511) 215 0600
www.datum.com.pe
Av. Alberto del Campo 429, Oficina7A
Magdalena - Lima, Perú