

“Año del Bicentenario, de la consolidación de nuestra Independencia, y de la conmemoración de las heroicas batallas de Junín y Ayacucho”

# **ESTUDIO DE OPINIÓN PÚBLICA**

## **POPULARIDAD + INSTITUCIONES + ECONOMÍA**

**Febrero 2024**



## Datos de la empresa

## Ficha técnica

Encuestadora	Datum Internacional S.A.
N.º de registro	0002-REE / JNE
Contratada por	Diario El Comercio
Objetivo del estudio	Conocer la percepción de la población respecto de la coyuntura política, económica y social del país
Grupo objetivo	Hombres y mujeres, de 18 a 70 años de edad, pertenecientes a todos los niveles socioeconómicos, considerando zonas urbana y rural
Ámbito	Nivel nacional
Tamaño de la muestra	1208 encuestas efectivas
Margen de error	+/- 2.8%
Nivel de confianza	95%
Representatividad	100%
Técnica	Encuestas presenciales en el hogar
Tipo de muestreo	Probabilístico, poliétapico, estratificado, aporportional. Para la selección del entrevistado se procedió con: <ul style="list-style-type: none"><li>• Sorteo aleatorio de mapas (UPM), lo que nos define la zona de trabajo.</li><li>• Selección de viviendas (USM), de manera sistemática.</li><li>• Elección del entrevistado (UTM), aleatorio en la vivienda.</li></ul>
Fecha de campo	Del 03 al 06 de febrero del 2024

# POPULARIDAD

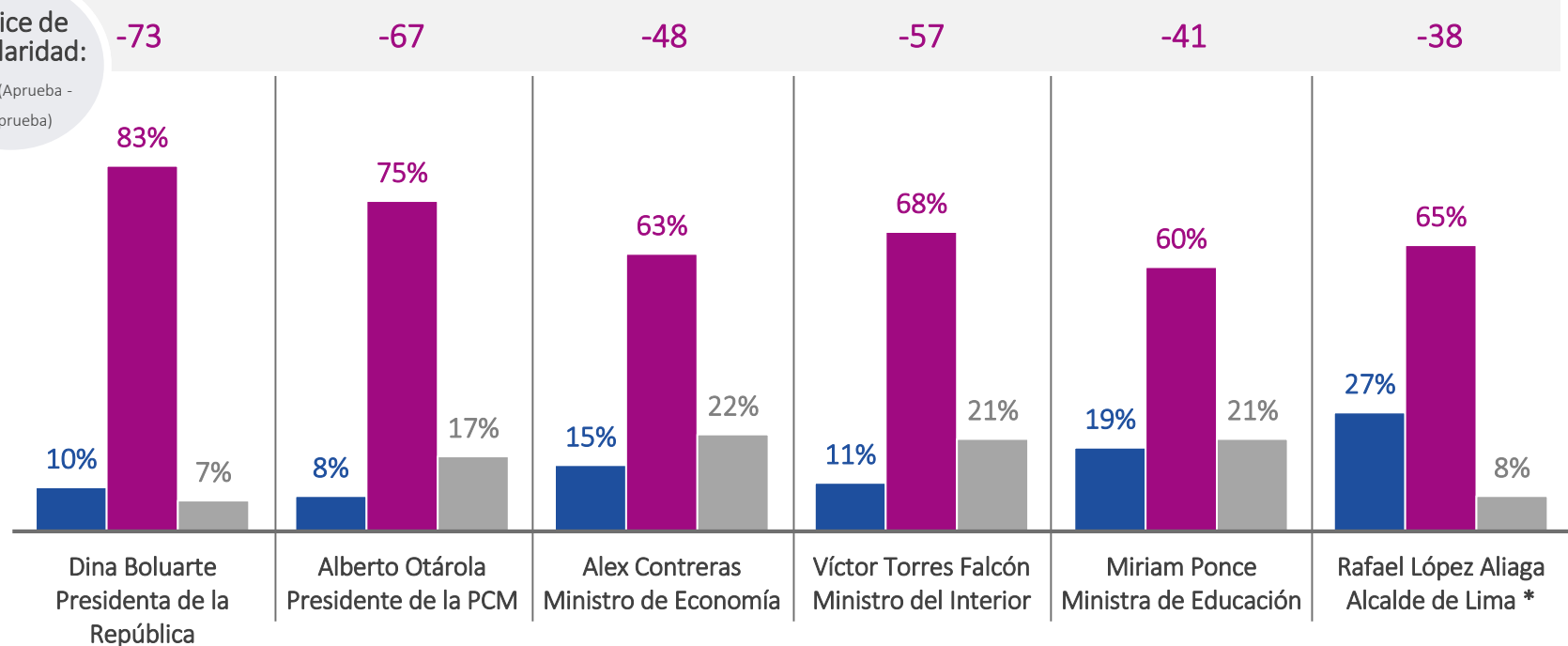
### Labor que vienen desarrollando algunas autoridades

¿Aprueba o desaprueba la labor que viene desarrollando ... ?

■ Aprueba ■ Desaprueba ■ No sabe

Índice de Popularidad:

Índice: (Aprueba - Desaprueba)



# POPULARIDAD DE DINA BOLUARTE

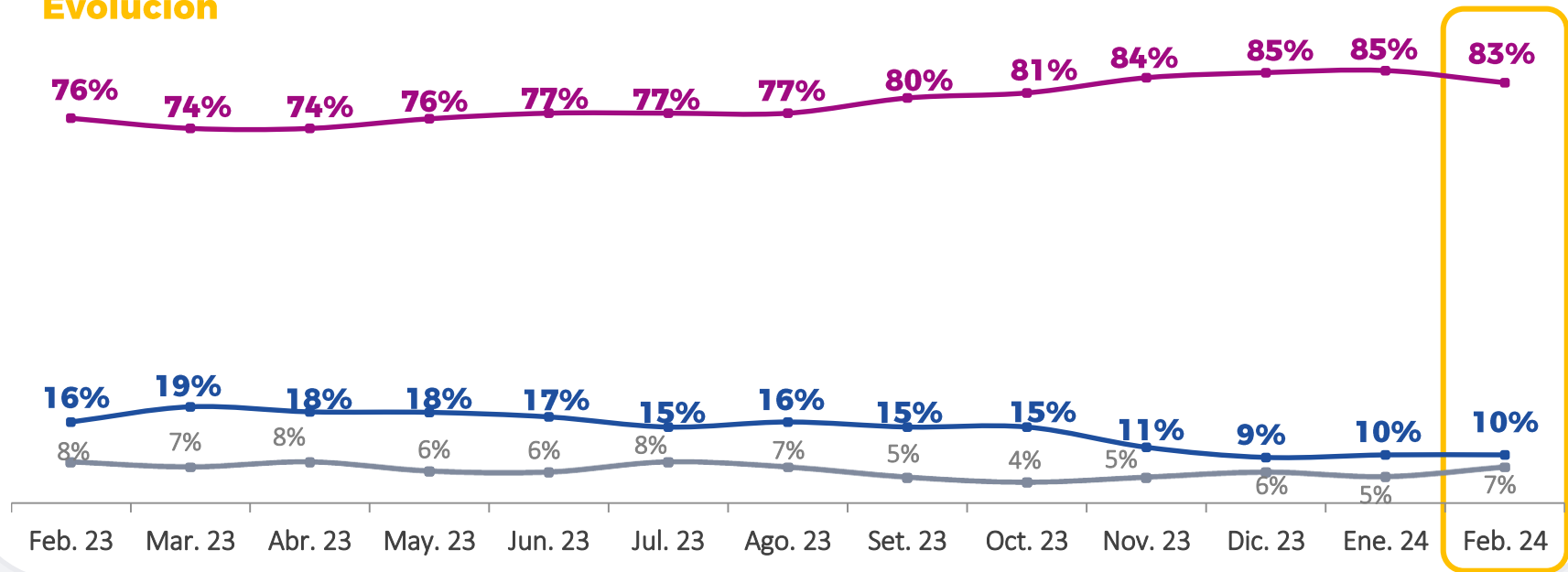
## Presidenta de la República

### Popularidad de Dina Boluarte

¿Aprueba o desaprueba la labor que viene desarrollando Dina Boluarte como Presidenta de la República?

■ Aprueba ■ Desaprueba ■ No sabe

#### Evolución



Índice de popularidad: -73  
Índice : (Aprueba - Desaprueba)

# POPULARIDAD DE DINA BOLUARTE

## Presidenta de la República

### Popularidad de Dina Boluarte

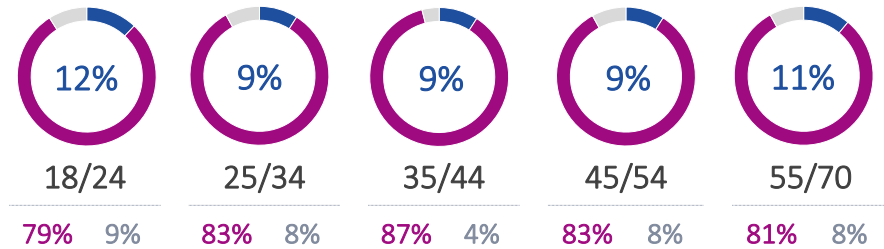
¿Aprueba o desaprueba la labor que viene desarrollando Dina Boluarte como Presidenta de la República?

■ Aprueba ■ Desaprueba ■ No sabe

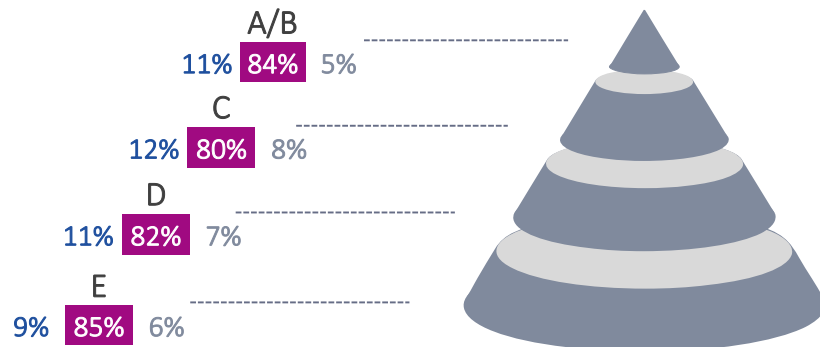
#### SEXO



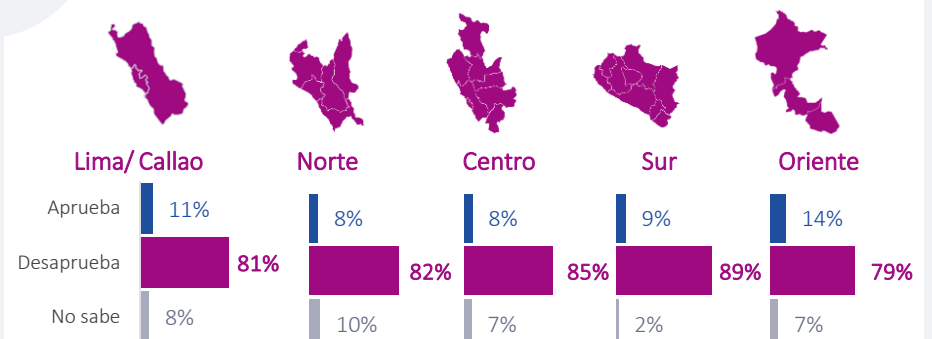
#### EDAD



#### NIVEL SOCIOECONÓMICO



#### REGIÓN



# POPULARIDAD DE ALBERTO OTÁROLA

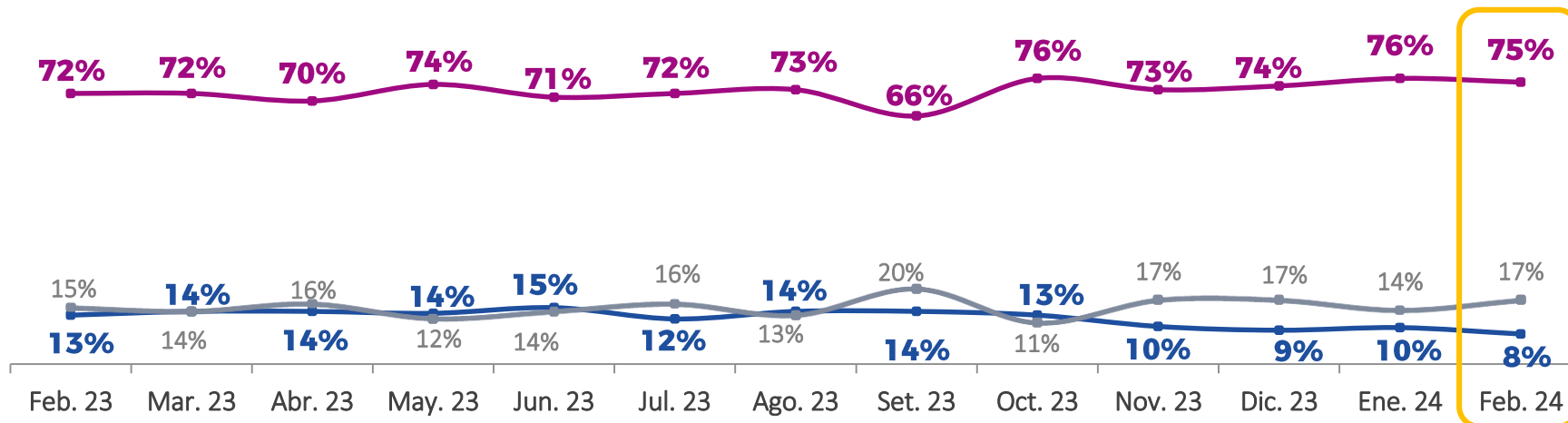
## Presidente de la PCM

### Popularidad de Alberto Otárola

¿Aprueba o desaprueba la labor que viene desarrollando Alberto Otárola como Presidente del Consejo de Ministros?

■ Aprueba ■ Desaprueba ■ No sabe

#### Evolución



Índice de popularidad: -67  
Índice : (Aprueba - Desaprueba)

SEXO		REGIÓN					EDAD					NSE			
Hombre	Mujer	Lim/Call	Norte	Centro	Sur	Oriente	18/24	25/34	35/44	45/54	55/70	A/B	C	D	E
10%	7%	8%	9%	5%	6%	18%	13%	7%	6%	8%	11%	7%	9%	9%	10%
77%	73%	75%	68%	82%	86%	63%	59%	77%	84%	78%	74%	81%	73%	77%	76%
13%	20%	17%	23%	13%	8%	19%	28%	16%	10%	14%	15%	12%	18%	14%	14%

# POPULARIDAD DE ALEX CONTRERAS

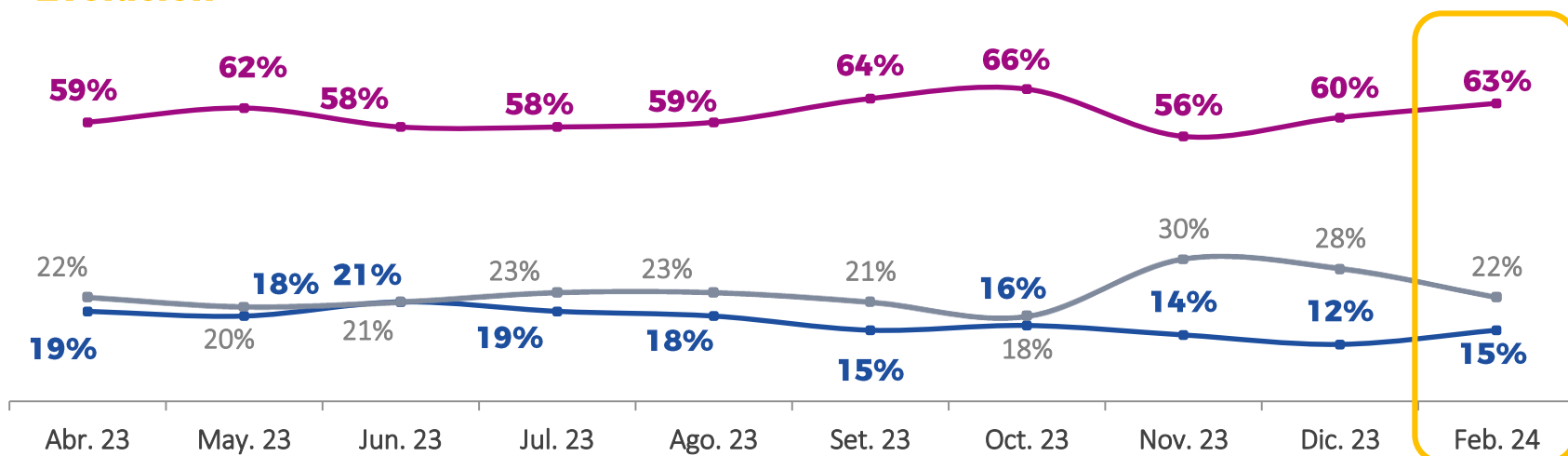
## Ministro de Economía

### Popularidad de Alex Contreras

¿Aprueba o desaprueba la labor que viene desarrollando Alex Contreras como ministro de Economía?

■ Aprueba ■ Desaprueba ■ No sabe

#### Evolución



Índice de popularidad: - 48  
Índice : (Aprueba - Desaprueba)

SEXO		REGIÓN					EDAD					NSE			
Hombre	Mujer	Lim/Call	Norte	Centro	Sur	Oriente	18/24	25/34	35/44	45/54	55/70	A/B	C	D	E
17%	14%	19%	15%	12%	11%	16%	22%	13%	15%	11%	16%	19%	16%	15%	17%
62%	63%	59%	60%	64%	73%	61%	48%	65%	67%	70%	62%	61%	62%	64%	63%
21%	23%	22%	25%	24%	16%	23%	30%	22%	18%	19%	22%	20%	22%	21%	20%



# POPULARIDAD DE VÍCTOR TORRES FALCÓN

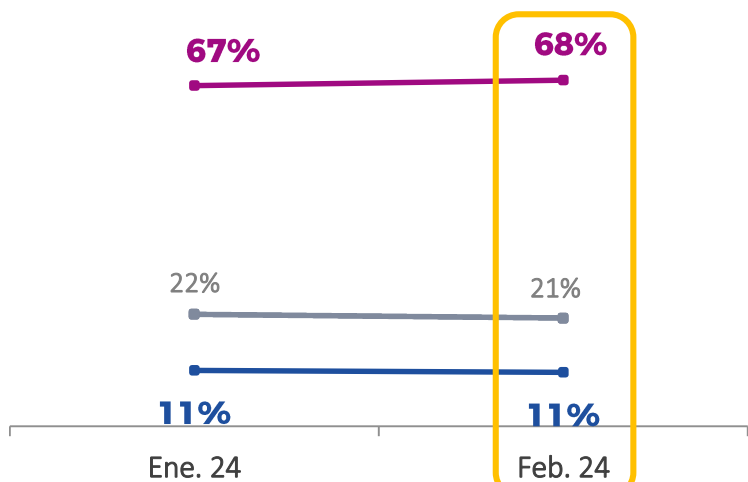
## Ministro del Interior

### Popularidad de Víctor Torres Falcón

¿Aprueba o desaprueba la labor que viene desarrollando Víctor Torres Falcón como Ministro del Interior?

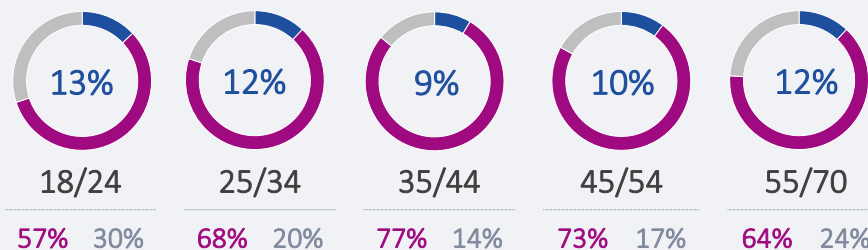
■ Aprueba ■ Desaprueba ■ No sabe

#### Evolución

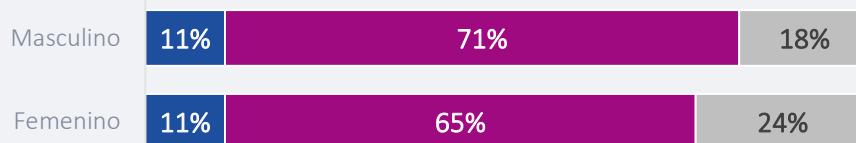


Índice de popularidad: -57  
 Índice : (Aprueba - Desaprueba)

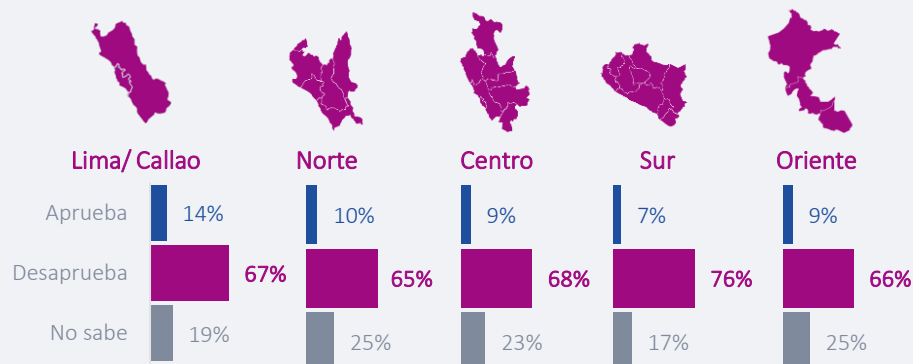
#### EDAD



#### SEXO



#### REGIÓN



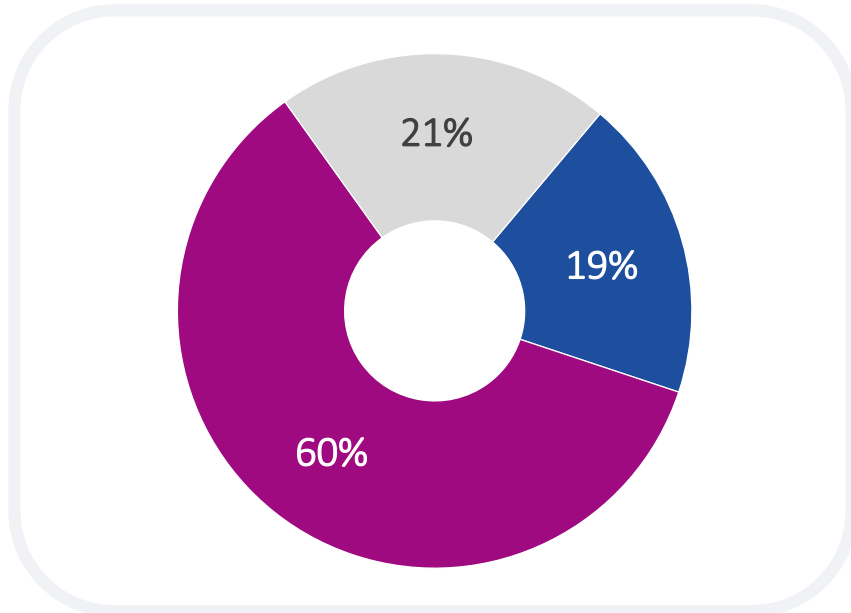
# POPULARIDAD DE MIRIAM PONCE

## Ministra de Educación

### Popularidad de Miriam Ponce

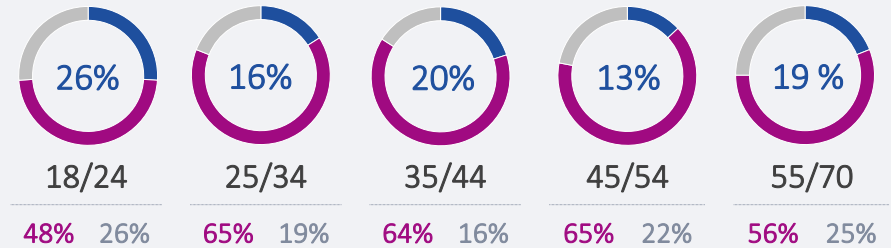
¿Aprueba o desaprueba la labor que viene desarrollando Miriam Ponce como Ministra de Educación?

■ Aprueba   ■ Desaprueba   ■ No sabe

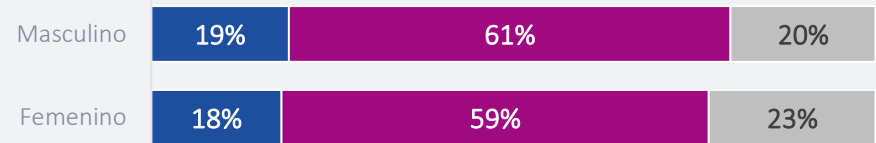


Índice de popularidad: **-41**  
 Índice : (Aprueba - Desaprueba)

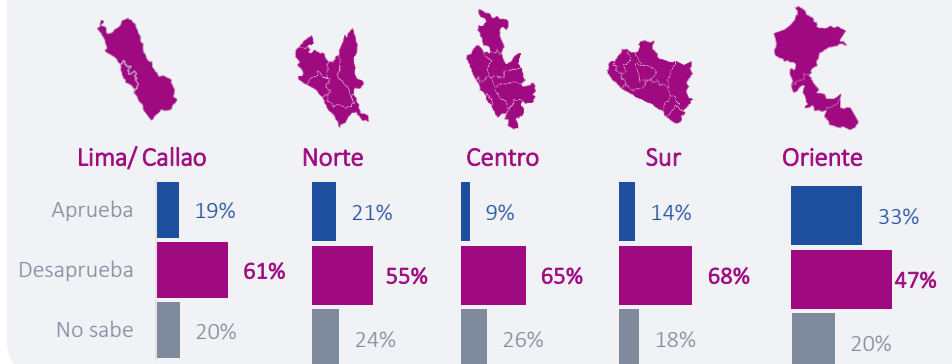
### EDAD



### SEXO



### REGIÓN



# POPULARIDAD DE RAFAEL LÓPEZ ALIAGA

## Alcalde de Lima

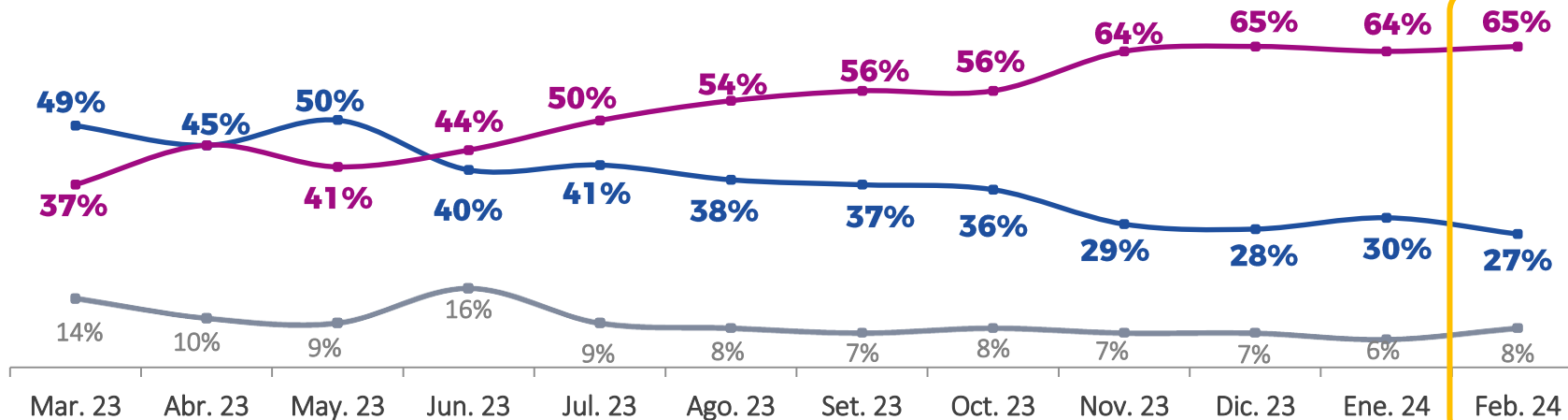
### Popularidad de Rafael López Aliaga

¿Aprueba o desaprueba la labor que viene desarrollando Rafael López Aliaga como alcalde de Lima?

- Lima Metropolitana -

■ Aprueba ■ Desaprueba ■ No sabe

#### Evolución



Índice de popularidad: -38  
Índice : (Aprueba - Desaprueba)

SEXO		CONOS DE LIMA					EDAD					NSE			
Hombre	Mujer	Norte	Este	Sur	Moderna	Centro	18/24	25/34	35/44	45/54	55/70	A/B	C	D	E
25%	29%	23%	19%	40%	31%	31%	29%	29%	26%	24%	27%	32%	27%	26%	14%
67%	64%	64%	73%	59%	65%	63%	66%	64%	64%	66%	67%	63%	66%	66%	72%
8%	7%	13%	8%	1%	4%	6%	5%	7%	10%	10%	6%	5%	7%	8%	14%

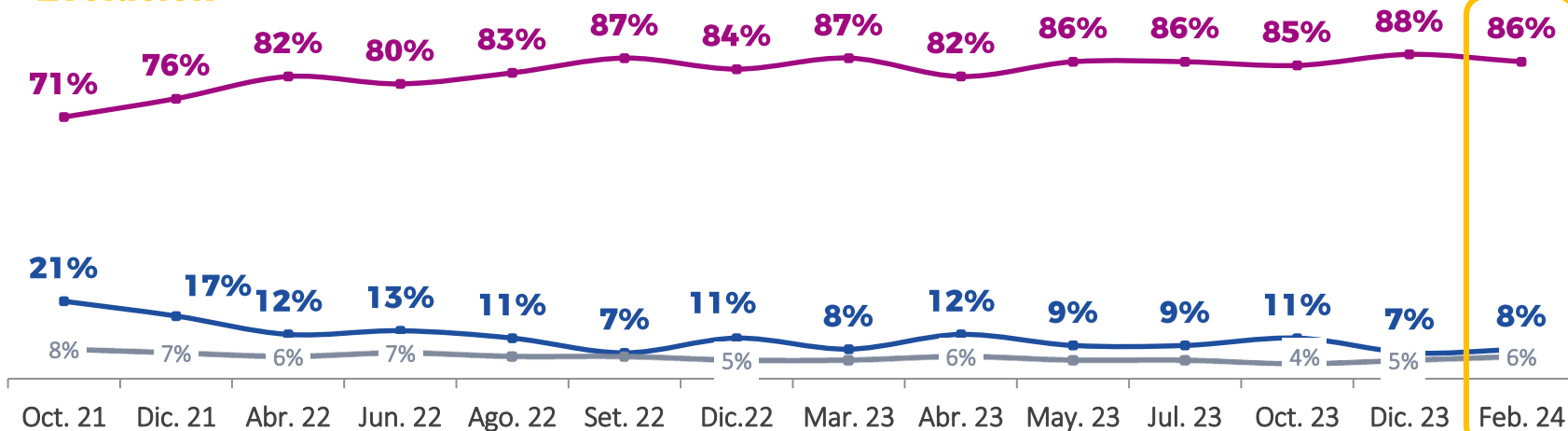
# POPULARIDAD DEL CONGRESO

## Popularidad del Congreso de la República

¿Aprueba o desaprueba la labor que viene desarrollando el Congreso de la República?

■ Aprueba ■ Desaprueba ■ No sabe

### Evolución



Índice de popularidad: -78  
Índice : (Aprueba - Desaprueba)

SEXO		REGIÓN					EDAD					NSE			
Hombre	Mujer	Lim/Call	Norte	Centro	Sur	Oriente	18/24	25/34	35/44	45/54	55/70	A/B	C	D	E
6%	9%	9%	9%	4%	4%	12%	14%	8%	6%	7%	4%	8%	7%	8%	8%
88%	84%	86%	82%	88%	95%	77%	78%	84%	91%	88%	89%	87%	88%	87%	86%
6%	7%	5%	9%	8%	1%	11%	8%	8%	3%	5%	7%	5%	5%	5%	6%

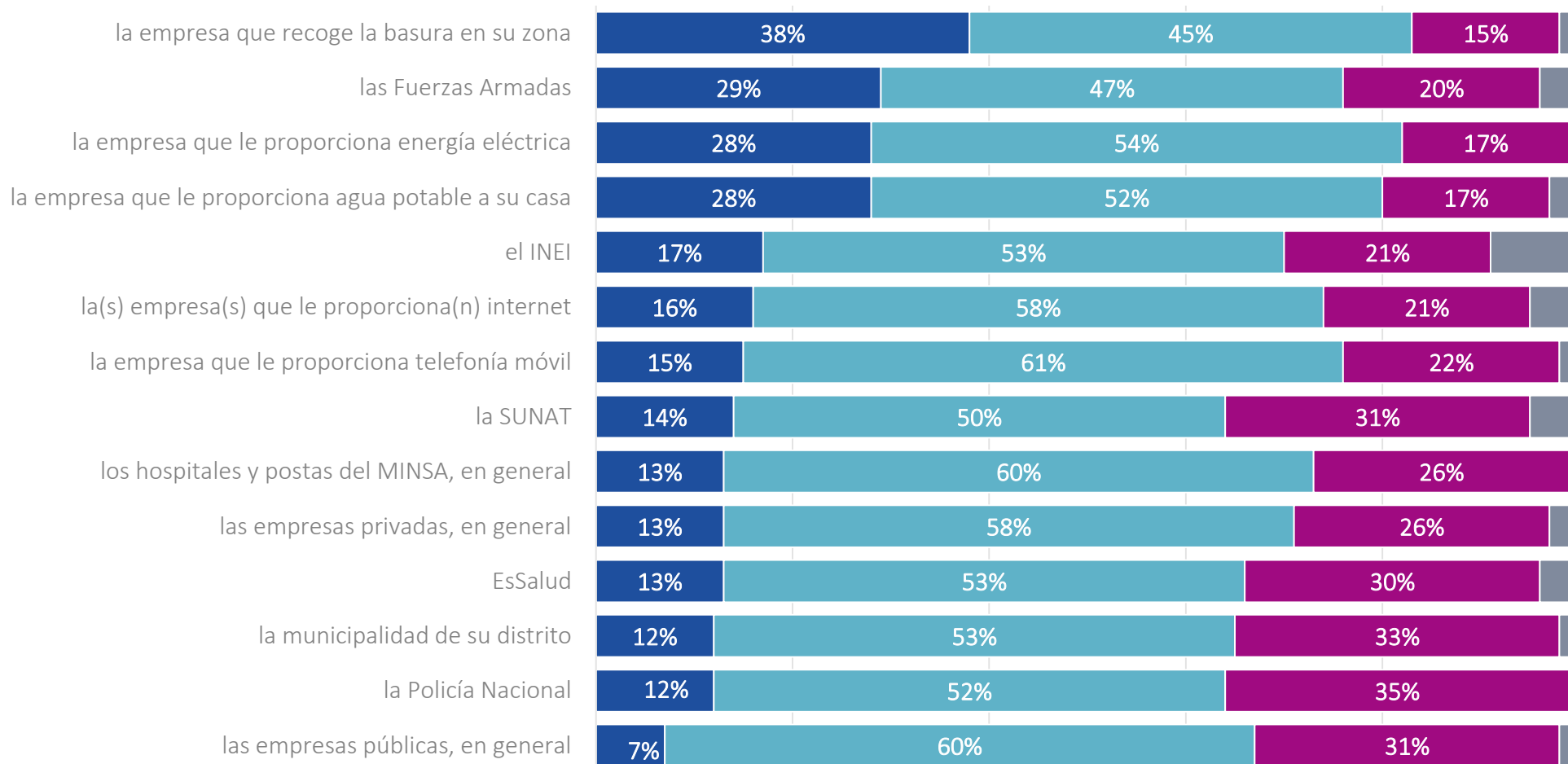
# INSTITUCIONES

# GRADO DE CONFIANZA En instituciones

## Grado de confianza en las instituciones

En general, ¿Ud. confía mucho, confía poco o no confía en ...?

■ Confía mucho ■ Confía poco ■ No confía ■ No sabe



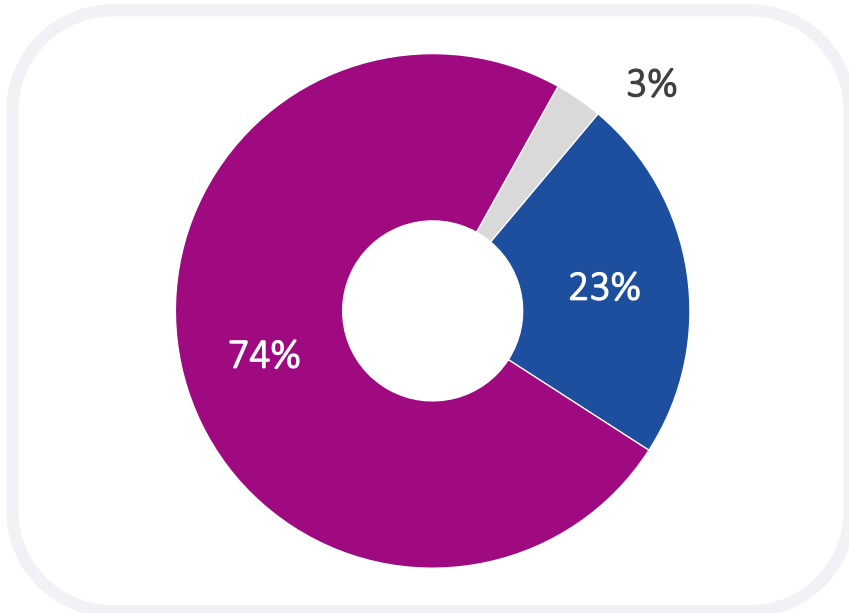
# ECONOMÍA

# POSICIÓN CON LA PROPUESTA DE Elevar la edad de la jubilación

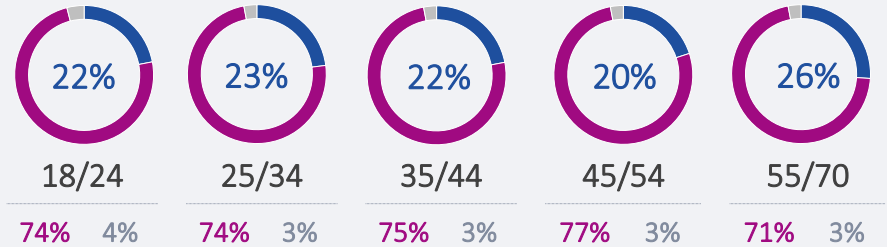
## Propuesta para elevar la edad de la jubilación

¿Estaría Ud. de acuerdo o en desacuerdo con la propuesta para que la edad de jubilación de los trabajadores pase de 70 a 75 años de edad?

■ Acuerdo ■ Desacuerdo ■ No sabe



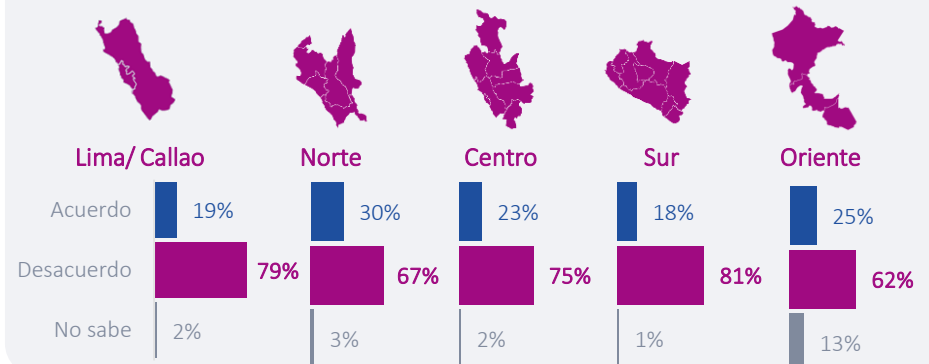
### EDAD



### SEXO



### REGIÓN





## Situación económica de la población

¿Cuál de estas situaciones refleja mejor la situación económica de Ud. y su hogar?

Con nuestros ingresos cubrimos nuestros gastos sin ninguna dificultad, no necesito endeudarme

**34%**

Con nuestros ingresos cubrimos parte de nuestros gastos, tenemos deudas que con esfuerzo las venimos pagando

**45%**

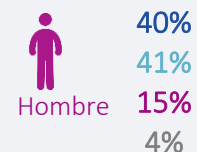
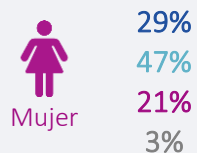
Nuestros ingresos no nos alcanzan, tenemos muchas deudas difíciles de pagar, viviré endeudado

**18%**

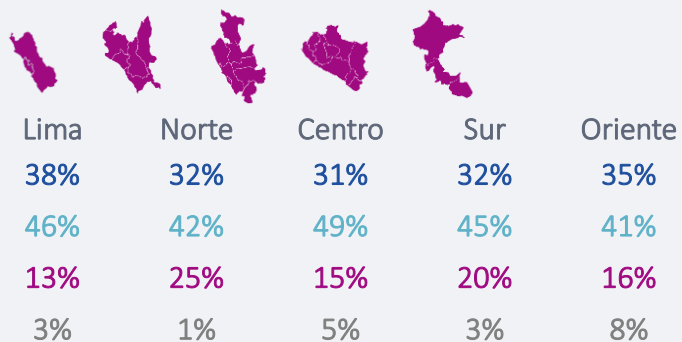
No sabe

**3%**


### SEXO



### REGIÓN




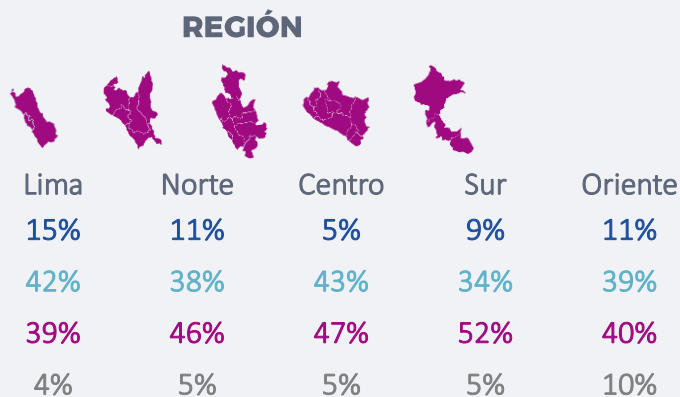
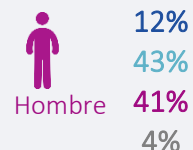
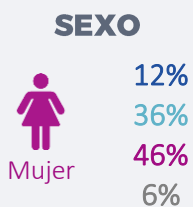
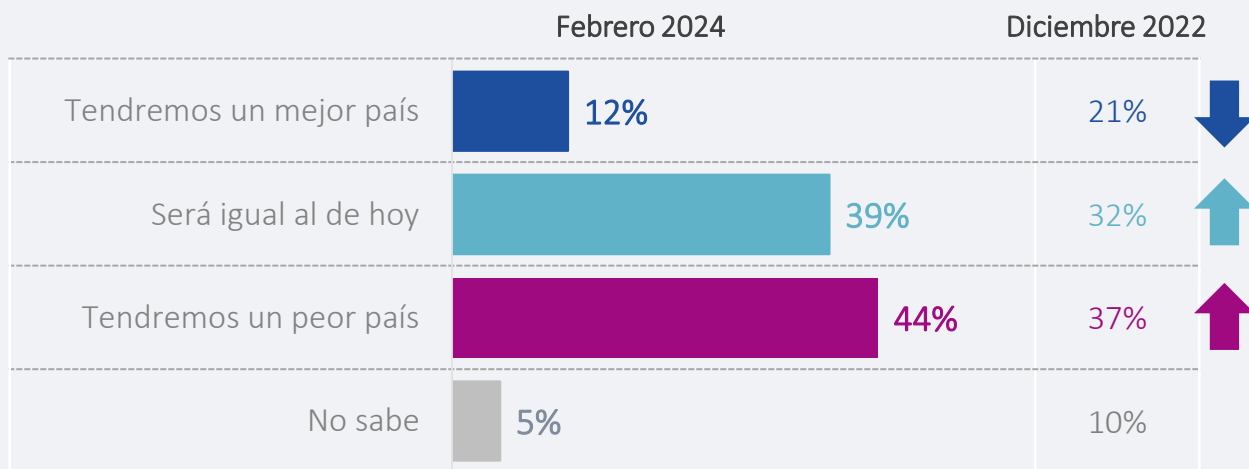
### ZONA



# EXPECTATIVAS DEL PAÍS PARA El año 2024

## Expectativas del país para el 2024

En general, ¿cree Ud. que para este año 2024, tendremos un mejor país, un país igual al de hoy o un peor país?





T. (511) 215 0600  
[www.datum.com.pe](http://www.datum.com.pe)  
Av. Alberto del Campo 429, Oficina 7A  
Magdalena - Lima, Perú